



Municipio de
San Francisco
del Rincón, Gto.

Tesorería
Municipal

23 FEB. 2021

RECIBIDO

Jose

San Francisco del Rincón, Gto., 22 de febrero del 2021.

Oficio No. IMP/SFR/DG/029-2021.

Asunto: Entrega de Cuenta Pública anual 2020.

LIC. Y M.F JAVIER PÉREZ SALAZAR
AUDITOR SUPERIOR DE ASEG
PRESENTE

C.P. CARLOS SIERRA LÓPEZ.
TESORERO MUNICIPAL
PRESENTE:

Por medio del presente anexo en forma impresa y digital la documentación que integra *la Cuenta Pública, correspondiente al ejercicio 2020*, solicitada por la Auditoría Superior del Estado de Guanajuato, para su debida revisión.

San Francisco del Rincón

Sin más por el momento quedo a sus órdenes para cualquier duda y/o aclaración.

Atentamente


Ing. Mónica García Martínez
Encargada de despacho del IMPLAN San Francisco del Rincón, Gto.

C.c.p. Archivo
C.P. ÓSCAR OLIVA RIVERA - CONTRALOR
MGM/zmhr




Proyectos Productivos y Acciones de Fomento	0.00	1,693,560.91	1,005,040.04	1,005,040.04	688,520.87
Inversiones Financieras y Otras Provisiones	0.00	0.00	0.00	0.00	0.00
Inversiones Para el Fomento de Actividades Productivas.	0.00	0.00	0.00	0.00	0.00
Acciones y Participaciones de Capital	0.00	0.00	0.00	0.00	0.00
Compra de Títulos y Valores	0.00	0.00	0.00	0.00	0.00
Concesión de Préstamos	0.00	0.00	0.00	0.00	0.00
Inversiones en Fideicomisos, Mandatos y Otros Análogos	0.00	0.00	0.00	0.00	0.00
Otras Inversiones Financieras	0.00	0.00	0.00	0.00	0.00
Provisiones para Contingencias y Otras Erogaciones Especiales	0.00	0.00	0.00	0.00	0.00
Participaciones Y Aportaciones	0.00	0.00	0.00	0.00	0.00
Aportaciones	0.00	0.00	0.00	0.00	0.00
Convenios	0.00	0.00	0.00	0.00	0.00
Deuda Pública	0.00	0.00	0.00	0.00	0.00
Amortización de la Deuda Pública	0.00	0.00	0.00	0.00	0.00
Intereses de la Deuda Pública	0.00	0.00	0.00	0.00	0.00
Comisiones de la Deuda Pública	0.00	0.00	0.00	0.00	0.00
Gastos de la Deuda Pública	0.00	0.00	0.00	0.00	0.00
Costo por Coberturas	0.00	0.00	0.00	0.00	0.00
Apoyos Financieros	0.00	0.00	0.00	0.00	0.00
Adeudos de Ejercicios Fiscales Anteriores (Adejas)	0.00	0.00	0.00	0.00	0.00
Total del Gasto	2,400,000.00	2,018,219.20	2,772,952.46	2,759,207.66	1,645,266.74

Proyectos Productivos y Acciones de Fomento
 Inversiones Financieras y Otras Provisiones
 Inversiones Para el Fomento de Actividades Productivas.
 Acciones y Participaciones de Capital
 Compra de Títulos y Valores
 Concesión de Préstamos
 Inversiones en Fideicomisos, Mandatos y Otros Análogos
 Otras Inversiones Financieras
 Provisiones para Contingencias y Otras Erogaciones Especiales
 Participaciones Y Aportaciones
 Aportaciones
 Convenios
 Deuda Pública
 Amortización de la Deuda Pública
 Intereses de la Deuda Pública
 Comisiones de la Deuda Pública
 Gastos de la Deuda Pública
 Costo por Coberturas
 Apoyos Financieros
 Adeudos de Ejercicios Fiscales Anteriores (Adejas)


ING. MONICA GARCIA-MARTINEZ
ENCARGADA DE DESPACHO


ING. JUAN FRANCISCO BERMUDEZ ROJAS
PRESIDENTE DEL CONSEJO DIRECTIVO



C.P. CARLOS SIERRA LÓPEZ
TESORERO MUNICIPAL

INSTITUTO MUNICIPAL DE PLANEACIÓN DE SAN FRANCISCO DEL RINCÓN GUANAJUATO
ESTADO ANALÍTICO DEL EJERCICIO DEL PRESUPUESTO DE EGRESOS
CLASIFICACIÓN ECONÓMICA (POR TIPO DE GASTO)
DEL 1 ENERO AL 31 DE DICIEMBRE DEL 2020

Concepto	Egresos						Subejercicio
	Aprobado	Ampliaciones/ (Reducciones)	Modificado	Devengado	Pagado		
	1	2	3 = (1 + 2)	4	5	6 = (3 - 4)	
Gasto Corriente	2,350,999.80	373,658.49	2,724,658.29	1,767,912.42	1,754,167.62	956,745.87	
Gasto de Capital	49,000.20	1,644,560.71	1,693,560.91	1,005,040.04	1,005,040.04	688,520.87	
Amortización de la Deuda y Disminución de Pasivos	0.00	0.00	0.00	0.00	0.00	0.00	
Pensiones y Jubilaciones	0.00	0.00	0.00	0.00	0.00	0.00	
Participaciones	0.00	0.00	0.00	0.00	0.00	0.00	
Total del Gasto	2,400,000.00	2,018,219.20	4,418,219.20	2,772,952.46	2,759,207.66	1,646,266.74	


ING. MONICA GARCÍA MARTÍNEZ
ENCARGADA DE DESPACHO


ING. JUAN FRANCISCO BERMUDEZ ROJAS
PRESIDENTE DEL CONSEJO DIRECTIVO


C.P. CARLOS SIERRA LÓPEZ
TESORERO MUNICIPAL

INSTITUTO MUNICIPAL DE PLANEACIÓN DE SAN FRANCISCO DEL RINCÓN GUANAJUATO
ESTADO ANALÍTICO DEL EJERCICIO DEL PRESUPUESTO DE EGRESOS
CLASIFICACIÓN ADMINISTRATIVA
DEL 1 ENERO AL 31 DE DICIEMBRE DEL 2020


Concepto	Egresos					Subejercicio 6 = (3 - 4)
	Aprobado	Ampliaciones/ (Reducciones)	Modificado	Devengado	Pagado	
	1	2	3 = (1 + 2)	4	5	
INSTITUTO MUNICIPAL DE PLANEACION DE SFR	2,400,000.00	2,018,219.20	4,418,219.20	2,772,952.46	2,759,207.66	1,645,266.74
Dependencia o Unidad Administrativa 2	0.00	0.00	0.00	0.00	0.00	0.00
Dependencia o Unidad Administrativa 3	0.00	0.00	0.00	0.00	0.00	0.00
Dependencia o Unidad Administrativa 4	0.00	0.00	0.00	0.00	0.00	0.00
Dependencia o Unidad Administrativa 6	0.00	0.00	0.00	0.00	0.00	0.00
Dependencia o Unidad Administrativa 7	0.00	0.00	0.00	0.00	0.00	0.00
Dependencia o Unidad Administrativa 8	0.00	0.00	0.00	0.00	0.00	0.00
Total del Gasto	2,400,000.00	2,018,219.20	4,418,219.20	2,772,952.46	2,759,207.66	1,645,266.74

Gobierno (Federal/Estatal/Municipal) de INSTITUTO MUNICIPAL DE PLANEACIÓN DE SAN FRANCISCO DEL RINCÓN GUANAJUATO
Estado Analítico del Ejercicio del Presupuesto de Egresos
Clasificación Administrativa
DEL 1 ENERO AL 31 DE DICIEMBRE DEL 2020

Concepto	Egresos					Subejercicio 6 = (3 - 4)
	Aprobado	Ampliaciones/ (Reducciones)	Modificado	Devengado	Pagado	
	1	2	3 = (1 + 2)	4	5	
Poder Ejecutivo	0.00	0.00	0.00	0.00	0.00	0.00
Poder Legislativo	0.00	0.00	0.00	0.00	0.00	0.00
Poder Judicial	0.00	0.00	0.00	0.00	0.00	0.00
Órganos Autónomos	0.00	0.00	0.00	0.00	0.00	0.00
Total del Gasto	0.00	0.00	0.00	0.00	0.00	0.00


ING. MONICA GARCÍA MARTINEZ


ING. JUAN FRANCISCO BERMUDEZ ROJAS


C.P. CARLOS SIERRA LÓPEZ

ENCARGADA DE DESPACHO

PRESIDENTE DEL CONSEJO DIRECTIVO

TESORERO MUNICIPAL

Sector Paraestatal del Gobierno (Federal/Estatal/Municipal) de INSTITUTO MUNICIPAL DE PLANEACIÓN DE SAN FRANCISCO DEL RINCÓN GUANAJUATO

Estado Analítico del Ejercicio del Presupuesto de Egresos
 Clasificación Administrativa

DEL 1 ENERO AL 31 DE DICIEMBRE DEL 2020

Egresos

Concepto	Aprobado	Ampliaciones/ (Reducciones)	Modificado	Devengado	Pagado	Subejercicio
	1	2	3 = (1 + 2)	4	5	6 = (3 - 4)
Entidades Paraestatales y Fideicomisos No Empresariales y No Financieros	0.00	0.00	0.00	0.00	0.00	0.00
Instituciones Públicas de la Seguridad Social	0.00	0.00	0.00	0.00	0.00	0.00
Entidades Paraestatales Empresariales No Financieras con Participación Estatal Mayoritaria	0.00	0.00	0.00	0.00	0.00	0.00
Fideicomisos Empresariales No Financieros con Participación Estatal Mayoritaria	0.00	0.00	0.00	0.00	0.00	0.00
Entidades Paraestatales Empresariales Financieras Monetarias con Participación Estatal Mayoritaria	0.00	0.00	0.00	0.00	0.00	0.00
Entidades Paraestatales Financieras No Monetarias con Participación Estatal Mayoritaria	0.00	0.00	0.00	0.00	0.00	0.00
Fideicomisos Financieros Públicos con Participación Estatal Mayoritaria	0.00	0.00	0.00	0.00	0.00	0.00
Total del Gasto	0.00	0.00	0.00	0.00	0.00	0.00


ING. MONICA GARCÍA MARTINEZ

ENCARGADA DE DESPACHO


ING. JUAN FRANCISCO BERMUDEZ ROJAS

PRESIDENTE DEL CONSEJO DIRECTIVO



C.P. CARLOS SIERRA LÓPEZ


TESORERO MUNICIPAL

INSTITUTO MUNICIPAL DE PLANEACIÓN DE SAN FRANCISCO DEL RINCÓN GUAMAJUATO
ESTADO ANALÍTICO DEL EJERCICIO DEL PRESUPUESTO DE EGRESOS
CLASIFICACIÓN FUNCIONAL (FINALIDAD Y FUNCIÓN)
DEL 1 ENERO AL 31 DE DICIEMBRE DEL 2020

Concepto	Egresos					Subejercicio
	Aprobado 1	Ampliaciones/ (Reducciones) 2	Modificado 3 = (1 + 2)	Devengado 4	Pagado 5	
Gobierno	2,400,000.00	2,018,219.20	4,418,219.20	2,772,952.46	2,759,207.66	1,645,268.74
Legislación	0.00	0.00	0.00	0.00	0.00	0.00
Justicia	0.00	0.00	0.00	0.00	0.00	0.00
Coordinación de la Política de Gobierno	2,400,000.00	2,018,219.20	4,418,219.20	2,772,952.46	2,759,207.66	1,645,268.74
Relaciones Exteriores	0.00	0.00	0.00	0.00	0.00	0.00
Asuntos Financieros y Hacendarios	0.00	0.00	0.00	0.00	0.00	0.00
Seguridad Nacional	0.00	0.00	0.00	0.00	0.00	0.00
Asuntos de Orden Público y de Seguridad Interior	0.00	0.00	0.00	0.00	0.00	0.00
Otros Servicios Generales	0.00	0.00	0.00	0.00	0.00	0.00
Desarrollo Social	0.00	0.00	0.00	0.00	0.00	0.00
Protección Ambiental	0.00	0.00	0.00	0.00	0.00	0.00
Vivienda y Servicios a la Comunidad	0.00	0.00	0.00	0.00	0.00	0.00
Salud	0.00	0.00	0.00	0.00	0.00	0.00
Recreación, Cultura y Otras Manifestaciones Sociales	0.00	0.00	0.00	0.00	0.00	0.00
Educación	0.00	0.00	0.00	0.00	0.00	0.00
Protección Social	0.00	0.00	0.00	0.00	0.00	0.00
Otros Asuntos Sociales	0.00	0.00	0.00	0.00	0.00	0.00
Desarrollo Económico	0.00	0.00	0.00	0.00	0.00	0.00
Asuntos Económicos, Comerciales y Laborales en General	0.00	0.00	0.00	0.00	0.00	0.00
Agricultura, Silvicultura, Pesca y Caza	0.00	0.00	0.00	0.00	0.00	0.00
Combustibles y Energía	0.00	0.00	0.00	0.00	0.00	0.00
Minería, Manufacturas y Construcción	0.00	0.00	0.00	0.00	0.00	0.00
Transporte	0.00	0.00	0.00	0.00	0.00	0.00
Comunicaciones	0.00	0.00	0.00	0.00	0.00	0.00
Turismo	0.00	0.00	0.00	0.00	0.00	0.00
Ciencia, Tecnología e Innovación	0.00	0.00	0.00	0.00	0.00	0.00
Otros Asuntos Económicos	0.00	0.00	0.00	0.00	0.00	0.00
Otras no Clasificadas en Funciones Anteriores	0.00	0.00	0.00	0.00	0.00	0.00
Transacciones de la Deuda Pública / Costo Financiero de la Deuda	0.00	0.00	0.00	0.00	0.00	0.00
Transferencias, Participaciones y Aportaciones Extra Diferentes Niveles y Ordenes de Gobierno	0.00	0.00	0.00	0.00	0.00	0.00
Saneamiento del Sistema Financiero	0.00	0.00	0.00	0.00	0.00	0.00
Adeudos de Ejercicios Fiscales Anteriores	0.00	0.00	0.00	0.00	0.00	0.00
Total del Gasto	2,400,000.00	2,018,219.20	4,418,219.20	2,772,952.46	2,759,207.66	1,645,268.74


ING. MONICA GARCIA MARTINEZ
ENCARGADA DE DESPACHO



ING. JUAN FRANCISCO BERMUDEZ ROJAS
PRESIDENTE DEL CONSEJO DIRECTIVO


C.P. CARLOS SIERRA LÓPEZ
TESORERO MUNICIPAL

INSTITUTO MUNICIPAL DE PLANEACIÓN DE SAN FRANCISCO DEL RINCÓN GUANAJUATO
Endeudamiento Neto
Del 1 de Enero al AL 31 DE DICIEMBRE DEL 2020

Identificación de Crédito o Instrumento	Contratación / Colocación	Amortización	Endeudamiento Neto
	A	B	C = A - B
Creditos Bancarios			
NO APLICA	EL INSTITUTO MUNICIPAL DE PLANEACIÓN DE SAN FRANCISCO DEL RINCÓN NO CUENTA CON DEUDA PÚBLICA		
Total Créditos Bancarios	0.00	0.00	0.00
Otros Instrumentos de Deuda			
NO APLICA	EL INSTITUTO MUNICIPAL DE PLANEACIÓN DE SAN FRANCISCO DEL RINCÓN NO CUENTA CON DEUDA PÚBLICA		
Total Otros Instrumentos de Deuda	0.00	0.00	0.00
TOTAL	0.00	0.00	0.00


 ING. MONICA GARCÍA MARTÍNEZ
 ENCARGADA DE DESPACHO


 ING. JUAN FRANCISCO BERMUDEZ ROJAS
 PRESIDENTE DEL CONSEJO DIRECTIVO



 C.P. CARLOS SIERRA LÓPEZ
 TESORERO MUNICIPAL

INSTITUTO MUNICIPAL DE PLANEACIÓN DE SAN FRANCISCO DEL RINCÓN GUANAJUATO
Intereses de la Deuda
Del 1 de Enero al AL 31 DE DICIEMBRE DEL 2020

Identificación de Crédito o Instrumento	Devengado	Pagado
Créditos Bancarios		
NO APLICA	EL INSTITUTO MUNICIPAL DE PLANEACIÓN DE SAN FRANCISCO DEL RINCÓN NO CUENTA CON DEUDA PÚBLICA	
Total de Intereses de Créditos Bancarios	0.00	0.00
Otros Instrumentos de Deuda		
NO APLICA	EL INSTITUTO MUNICIPAL DE PLANEACIÓN DE SAN FRANCISCO DEL RINCÓN NO CUENTA CON DEUDA PÚBLICA	
Total de Intereses de Otros Instrumentos de Deuda	0.00	0.00
TOTAL	0.00	0.00



ING. MONICA GARCIA MARTINEZ
ENCARGADA DE DESPACHO



ING. JUAN FRANCISCO BERMUDEZ ROJAS
PRESIDENTE DEL CONSEJO DIRECTIVO



C.P. CARLOS SIERRA LÓPEZ
TESORERO MUNICIPAL

INSTITUTO MUNICIPAL DE PLANEACIÓN DE SAN FRANCISCO DEL RINCÓN GUANAJUATO
 GASTO POR CATEGORÍA PROGRAMÁTICA
 DEL 1 DE ENERO AL 31 DE DICIEMBRE DEL 2020

Concepto	Egresos					
	Aprobado 1	Ampliaciones/ (Reducciones) 2	Modificado 3 = (1 + 2)	Devengado 4	Pagado 5	Subejercicio 6 = (3 - 4)
Programas						
Subsidios. Sector Social y Privado o Entidades Federativas y Municipios	0.00	0.00	0.00	0.00	0.00	0.00
Sujetos a Reglas de Operación	0.00	0.00	0.00	0.00	0.00	0.00
Otros Subsidios	0.00	0.00	0.00	0.00	0.00	0.00
Desempeño de las Funciones	2,400,000.00	2,018,219.20	4,418,219.20	2,772,952.46	2,759,207.66	1,645,266.74
Prestación de Servicios Públicos	2,400,000.00	2,018,219.20	4,418,219.20	2,772,952.46	2,759,207.66	1,645,266.74
Provisión de Bienes Públicos	0.00	0.00	0.00	0.00	0.00	0.00
Planeación, seguimiento y evaluación de políticas públicas	0.00	0.00	0.00	0.00	0.00	0.00
Promoción y fomento	0.00	0.00	0.00	0.00	0.00	0.00
Regulación y supervisión	0.00	0.00	0.00	0.00	0.00	0.00
Funciones de las Fuerzas Armadas (Únicamente Gobierno Federal)	0.00	0.00	0.00	0.00	0.00	0.00
Específicos	0.00	0.00	0.00	0.00	0.00	0.00
Proyectos de Inversión	0.00	0.00	0.00	0.00	0.00	0.00
Administrativos y de Apoyo	0.00	0.00	0.00	0.00	0.00	0.00
Apoyo al proceso presupuestario y para mejorar la eficiencia institucional	0.00	0.00	0.00	0.00	0.00	0.00
Apoyo a la función pública y al mejoramiento de la gestión	0.00	0.00	0.00	0.00	0.00	0.00
Operaciones ajenas	0.00	0.00	0.00	0.00	0.00	0.00
Compromisos	0.00	0.00	0.00	0.00	0.00	0.00
Obligaciones de cumplimiento de resolución jurisdiccional	0.00	0.00	0.00	0.00	0.00	0.00
Desastres Naturales	0.00	0.00	0.00	0.00	0.00	0.00
Obligaciones	0.00	0.00	0.00	0.00	0.00	0.00
Pensiones y jubilaciones	0.00	0.00	0.00	0.00	0.00	0.00
Aportaciones a la seguridad social	0.00	0.00	0.00	0.00	0.00	0.00
Aportaciones a fondos de estabilización	0.00	0.00	0.00	0.00	0.00	0.00
Aportaciones a fondos de inversión y reestructura de pensiones	0.00	0.00	0.00	0.00	0.00	0.00
Programas de Gasto Federalizado	0.00	0.00	0.00	0.00	0.00	0.00
Participaciones a entidades federativas y municipios	0.00	0.00	0.00	0.00	0.00	0.00
Costo financiero, deuda o apoyos a deudores y ahorradores de la banca	0.00	0.00	0.00	0.00	0.00	0.00
Adeudos de ejercicios fiscales anteriores	0.00	0.00	0.00	0.00	0.00	0.00
Total del Gasto	2,400,000.00	2,018,219.20	4,418,219.20	2,772,952.46	2,759,207.66	1,645,266.74



ING. MONICA GARCIA MARTINEZ
 ENCARGADA DE DESPACHO



ING. JUAN FRANCISCO BERMUDEZ ROJAS
 PRESIDENTE DEL CONSEJO DIRECTIVO



C.P. CARLOS SIERRA LÓPEZ
 TESORERO MUNICIPAL

INSTITUTO MUNICIPAL DE PLANEACIÓN DE SAN FRANCISCO DEL RINCÓN GUANAJUATO
FLUJO DE FONDOS
DEL 1 DE ENERO AL 31 DE DICIEMBRE DEL 2020


Concepto	Estimado / Aprobado	Devengado	Recaudado / Pagado
Rubros de Ingresos	2,400,000.00	3,569,781.16	3,569,781.16
Impuestos	0.00	0.00	0.00
Cuotas y Aportaciones de Seguridad Social	0.00	0.00	0.00
Contribuciones de Mejoras	0.00	0.00	0.00
Derechos	0.00	0.00	0.00
Productos	0.00	95,357.84	95,357.84
Aprovechamientos	0.00	0.00	0.00
Ingresos por Ventas de Bienes y Servicios	0.00	0.00	0.00
Participaciones y Aportaciones	0.00	0.00	0.00
Transferencias, Asignaciones, Subsidios y Otras Ayudas	2,400,000.00	2,400,000.00	2,400,000.00
Ingresos Derivados de Financiamientos	0.00	1,074,423.32	1,074,423.32
Capítulos de Gasto	2,400,000.00	2,772,952.46	2,759,207.66
Servicios Personales	1,956,861.84	1,225,112.05	1,214,955.25
Materiales y Suministros	226,400.64	201,413.96	201,293.96
Servicios Generales	167,737.32	341,386.41	337,918.41
Transferencias, Asignaciones, Subsidios y Otras Ayudas	0.00	0.00	0.00
Bienes Muebles, Inmuebles e Intangibles	49,000.20	0.00	0.00
Inversión Pública	0.00	1,005,040.04	1,005,040.04
Inversiones Financieras y Otras Provisiones	0.00	0.00	0.00
Participaciones y Aportaciones	0.00	0.00	0.00
Deuda Pública	0.00	0.00	0.00
Superávit/Déficit	0.00	796,828.70	810,573.50

Concepto	Estimado / Aprobado	Devengado	Recaudado / Pagado
No Etiquetado	0.00	796,828.70	810,573.50
Recursos Fiscales	0.00	796,828.70	810,573.50
Financiamientos Internos	0.00	0.00	0.00
Financiamientos Externos	0.00	0.00	0.00
Ingresos Propios	0.00	0.00	0.00
Recursos Federales	0.00	0.00	0.00
Recursos Estatales	0.00	0.00	0.00
Otros Recursos de Libre Disposición	0.00	0.00	0.00
Etiquetado	0.00	0.00	0.00
Recursos Federales	0.00	0.00	0.00
Recursos Estatales	0.00	0.00	0.00
Otros Recursos de Transferencias Federales Etiquetadas	0.00	0.00	0.00
Superávit/Déficit	0.00	796,828.70	810,573.50


"Bajo protesta de decir verdad declaramos que los Estados Financieros y sus notas, son razonablemente correctos y son responsabilidad del emisor"



ING. MONICA GARCÍA MARTINEZ
ENCARGADA DE DESPACHO



ING. JUAN FRANCISCO BERMUDEZ ROJAS
PRESIDENTE DEL CONSEJO DIRECTIVO



C.P. CARLOS SIERRA LÓPEZ
TESORERO MUNICIPAL

INSTITUTO MUNICIPAL DE PLANEACIÓN
Programas y Proyectos de Inversión
Del 01 DE ENERO al 31 DE DICIEMBRE DEL 2020

Clave del Programa/ Ejecución	Nombre	Descripción	UR	Inversión			Metas			% Avance Financiero		% Avance Meta	
				Aprobado	Modificado	Devengado	Programado	Modificado	Alcanzado	de/	de/	Alcanz/	Alcanz/
4425-2019	ESTUDIOS CASA DE LA CULT	PROYECTO EJECUTIVO DE CASA DE LA CULTURA	31120-420	0.00	938.817.94	938.817.94	1 PROYECTO	1 PROYECTO	0 PROYECTO	0.00%	100.00%	100%	100%
IMPLAN-SFR/2020-03	ESTUDIOS DEL CAMINO A OJO DE AGUA	PROYECTO EJECUTIVO DE CAMINO A OJO DE AGUA	31120-420	0.00	819.566.54	131.045.67	1 PROYECTO	1 PROYECTO	0 PROYECTO	0.00%	15.99%	20%	20%


ING. MONICA GARCIA-MARTINEZ
ENCARGADA DE DESPACHO


ING. JUAN FRANCISCO BERMUDEZ ROJAS
PRESIDENTE DEL CONSEJO DIRECTIVO


C.P. CARLOS SIERRA LÓPEZ
TESORERO MUNICIPAL


INSTITUTO MUNICIPAL DE PLANEACION DE SAN FRANCISCO DEL RINCÓN
INDICADORES DE RESULTADOS
DEL 1 DE ENERO AL 31 DE DICIEMBRE DE 2020

Código del Programa o Subprograma	Nombre del Programa o Subprograma	Identificación de la dependencia e entidad que lo reporta	Fuente de financiamiento	Programas del ejercicio presupuestario			Fuentes de recursos correspondientes al indicador	Forma de Cuentas de Múltiple Uso del indicador	Forma de Cuentas de Múltiple Uso del indicador	Lista del indicador	Lista del indicador	Lista del indicador
				Presupuesto	Ejecución	Cometido						
E001	Cuidado Humano y Local	31120-2014RS11U	MUNICIPAL	2,000,000.00	4,418,219.26	217,262.46	SI	Porcentaje	APR100	117.22	21	0.13.8
				2,759,207.67	2,759,207.67	2,759,207.67						
E001	Cuidado Humano y Local	31120-2014RS11U	MUNICIPAL	2,000,000.00	4,418,219.26	217,262.46	SI	Porcentaje	APR100	117.22	21	0.13.8
				2,759,207.67	2,759,207.67	2,759,207.67						
E001	Cuidado Humano y Local	31120-2014RS11U	MUNICIPAL	2,000,000.00	4,418,219.26	217,262.46	SI	Porcentaje	APR100	117.22	21	0.13.8
				2,759,207.67	2,759,207.67	2,759,207.67						
E001	Cuidado Humano y Local	31120-2014RS11U	MUNICIPAL	2,000,000.00	4,418,219.26	217,262.46	SI	Porcentaje	APR100	117.22	21	0.13.8
				2,759,207.67	2,759,207.67	2,759,207.67						
E001	Cuidado Humano y Local	31120-2014RS11U	MUNICIPAL	2,000,000.00	4,418,219.26	217,262.46	SI	Porcentaje	APR100	117.22	21	0.13.8
				2,759,207.67	2,759,207.67	2,759,207.67						
E001	Cuidado Humano y Local	31120-2014RS11U	MUNICIPAL	2,000,000.00	4,418,219.26	217,262.46	SI	Porcentaje	APR100	117.22	21	0.13.8
				2,759,207.67	2,759,207.67	2,759,207.67						
E001	Cuidado Humano y Local	31120-2014RS11U	MUNICIPAL	2,000,000.00	4,418,219.26	217,262.46	SI	Porcentaje	APR100	117.22	21	0.13.8
				2,759,207.67	2,759,207.67	2,759,207.67						
E001	Cuidado Humano y Local	31120-2014RS11U	MUNICIPAL	2,000,000.00	4,418,219.26	217,262.46	SI	Porcentaje	APR100	117.22	21	0.13.8
				2,759,207.67	2,759,207.67	2,759,207.67						
E001	Cuidado Humano y Local	31120-2014RS11U	MUNICIPAL	2,000,000.00	4,418,219.26	217,262.46	SI	Porcentaje	APR100	117.22	21	0.13.8
				2,759,207.67	2,759,207.67	2,759,207.67						
E001	Cuidado Humano y Local	31120-2014RS11U	MUNICIPAL	2,000,000.00	4,418,219.26	217,262.46	SI	Porcentaje	APR100	117.22	21	0.13.8
				2,759,207.67	2,759,207.67	2,759,207.67						
E001	Cuidado Humano y Local	31120-2014RS11U	MUNICIPAL	2,000,000.00	4,418,219.26	217,262.46	SI	Porcentaje	APR100	117.22	21	0.13.8
				2,759,207.67	2,759,207.67	2,759,207.67						

* Bajo protesta de decir verdad declaramos que los Estados Financieros y sus notas, son razonablemente correctos y son responsabilidad del emisor.


ING. MONICA GARCÍA MARTINEZ

ENCARGADA DE DESPACHO


ING. JUAN FRANCISCO BERMUDEZ ROJAS

PRESIDENTE DEL CONSEJO DIRECTIVO


C.P. CARLOS SIERRA LÓPEZ


TESORERO MUNICIPAL

1. Identificación del programa evaluado		2. Organización de la Evaluación			3. Metodología del proceso de la Evaluación			4. Estructura y responsabilidades de la Evaluación			5. Datos de la instancia evaluada		
1.1 Nombre del programa evaluado	1.1.1 Autor de la unidad ejecutora	2.1 Nombre de la evaluación	2.2 Tipo de evaluación	3.1 Descripción de la evaluación	3.2 Fase de la evaluación	3.3 Objetivo general de la evaluación	3.4 Objetivos de la evaluación	4.1 Director de la evaluación	4.2 Director de la evaluación	4.3 Estado de la evaluación	5.1 Nombre	5.2 Dirección	
1.2 Clave del programa evaluado	1.2.1 Unidad ejecutora del programa	2.3 Fecha de la evaluación	2.4 Tipo de evaluación	3.5 Descripción de la evaluación	3.6 Fase de la evaluación	3.7 Objetivo específico de la evaluación	3.8 Objetivos de la evaluación	4.3 Director de la evaluación	4.4 Director de la evaluación	4.5 Estado de la evaluación	5.3 Nombre	5.4 Dirección	

EL INSTITUTO MUNICIPAL DE PLANEACIÓN NO CUENTA CON EVALUACIONES DE DESEMPEÑO


 ING. MONICA GARCIA MARTINEZ
 ENCARGADA DE DESPACHO


 ING. JUAN FRANCISCO BERMUDEZ ROJAS
 PRESIDENTE DEL CONSEJO DIRECTIVO


 C.P. CARLOS SIERRA LÓPEZ
 TESORERO MUNICIPAL

INSTITUTO MUNICIPAL DE PLANEACIÓN
Indicadores de Postura Fiscal
DEL 01 DE ENERO AL 31 DE DICIEMBRE DEL 2020

Concepto	Estimado	Devengado	Pagado ³
I. Ingresos Presupuestarios (I=1+2)	2,400,000.00	2,495,357.84	2,495,357.84
1. Ingresos del Gobierno de la Entidad Federativa ¹			
2. Ingresos del Sector Paraestatal ¹	2,400,000.00	2,495,357.84	2,495,357.84
II. Egresos Presupuestarios (II=3+4)	2,400,000.00	2,772,952.46	2,759,207.66
3. Egresos del Gobierno de la Entidad Federativa ²			
4. Egresos del Sector Paraestatal ²	2,400,000.00	2,772,952.46	2,759,207.66
III. Balance Presupuestario (Superávit o Déficit) (III = I - II)	0.00	-277,594.62	-263,849.82

Concepto	Estimado	Devengado	Pagado ³
III. Balance Presupuestario (Superávit o Déficit)	0.00	-277,594.62	-263,849.82
IV. Intereses, Comisiones y Gastos de la Deuda	0.00	0.00	0.00
V. Balance Primario (Superávit o Déficit) (V= III + IV)	0.00	-277,594.62	-263,849.82

Concepto	Estimado	Devengado	Pagado ³
A. Financiamiento	0.00	0.00	0.00
B. Amortización de la deuda	0.00	0.00	0.00
C. Endeudamiento ó desendeudamiento (C = A - B)	0.00	0.00	0.00


SIN INFORMACIÓN QUE REVELAR, EL IMPLAN NO PERTENECE A UNA ENIDAD FEDERATIVA, COMO LO ESTABLECE EL PRESENTE FORMATO



ING. MONICA GARCIA MARTINEZ
 ENCARGADA DE DESPACHO



ING. JUAN FRANCISCO BERMUDEZ ROJAS
 PRESIDENTE DEL CONSEJO DIRECTIVO




C.P. CARLOS SIERRA LÓPEZ
 TESORERO MUNICIPAL


INSTITUTO MUNICIPAL DE PLANEACIÓN DE SAN FRANCISCO DEL RINCÓN GUANAJUATO
ESTADO DE VARIACIÓN EN LA HACIENDA PÚBLICA
DEL 1 DE ENERO AL 31 DE DICIEMBRE DEL 2020

Concepto	Hacienda Pública / Patrimonio Contribuido	Hacienda Pública / Patrimonio Generado de Ejercicios Anteriores	Hacienda Pública / Patrimonio Generado de Ejercicio	Exceso o Insuficiencia en la Actualización de la Hacienda Pública / Patrimonio	Total
Hacienda Pública / Patrimonio Contribuido Neto de 2019	0.00				0.00
Aportaciones	0.00				0.00
Donaciones de Capital	0.00				0.00
Actualización de la Hacienda Pública/Patrimonio	0.00				0.00
Hacienda Pública / Patrimonio Generado Neto de 2019		2,121,255.29	1,135,208.97		3,256,464.26
Resultados del Ejercicio (Ahorro/Desahorro)		2,121,255.29	1,135,208.97		1,135,208.97
Revalúos		0.00			0.00
Reservas		0.00			0.00
Rectificaciones de Resultados de Ejercicios Anteriores		0.00			0.00
Exceso o Insuficiencia en la Actualización de la Hacienda Pública / Patrimonio Neto de 2019				0.00	0.00
Resultado por Posición Monetaria				0.00	0.00
Resultado por Tenencia de Activos no Monetarios				0.00	0.00
Hacienda Pública / Patrimonio Neto Final de 2019	0.00	2,121,255.29	1,135,208.97	0.00	3,256,464.26
Cambios en la Hacienda Pública / Patrimonio Contribuido Neto de 2020					
Aportaciones	0.00				0.00
Donaciones de Capital	0.00				0.00
Actualización de la Hacienda Pública/Patrimonio	0.00				0.00
Variaciones de la Hacienda Pública / Patrimonio Generado Neto de 2020		1,151,960.20	-447,806.53		704,153.67
Resultados del Ejercicio (Ahorro/Desahorro)		1,151,960.20	-447,806.53		687,402.44
Resultados de Ejercicios Anteriores			-1,135,208.97		16,751.23
Revalúos			0.00		0.00
Reservas			0.00		0.00
Rectificaciones de Resultados de Ejercicios Anteriores			0.00		0.00
Cambios en el Exceso o Insuficiencia en la Actualización de la Hacienda Pública / Patrimonio Neto de 2020				0.00	0.00
Resultado por Posición Monetaria				0.00	0.00
Resultado por Tenencia de Activos no Monetarios				0.00	0.00
Hacienda Pública / Patrimonio Neto Final de 2020	0.00	3,273,215.49	687,402.44	0.00	3,960,617.93

Bajo protesta de decir verdad declaramos que los Estados Financieros y sus notas, son razonablemente correctos y son responsabilidad del emisor.


ING. MONICA GARCÍA MARTINEZ
ENCARGADA DE DESPACHO


ING. JUAN FRANCISCO BERMUDEZ ROJAS
PRESIDENTE DEL CONSEJO DIRECTIVO


C.P. CARLOS SIERRA LÓPEZ
TESORERO MUNICIPAL

INSTITUTO MUNICIPAL DE PLANEACION DE SAN FRANCISCO DEL RINCON, GTO.
CORRESPONDIENTES AL 31 DE DICIEMBRE DEL 2020

NOTAS DE DISCIPLINA FINANCIERA

1. Balance Presupuestario de Recursos Disponibles Negativo

Se informará:

a) Acciones para recuperar el Balance Presupuestario de Recursos Disponibles Sostenible.

Fundamento Artículo 6 y 19 LDF

Artículo 6.- El Gasto total propuesto por el **Ejecutivo de la Entidad Federativa** en el proyecto de Presupuesto de Egresos, aquél que apruebe la Legislatura local y el que se ejerza en el año fiscal, deberá contribuir a un Balance presupuestario sostenible.

Las Entidades Federativas deberán generar Balances presupuestarios sostenibles. Se cumple con esta premisa, cuando al final del ejercicio fiscal y bajo el momento contable devengado, dicho balance sea mayor o igual a cero. Igualmente, el Balance presupuestario de recursos disponibles es sostenible, cuando al final del ejercicio fiscal y bajo el momento contable devengado, dicho balance sea mayor o igual a cero. El Financiamiento Neto que, en su caso se contrate por parte de la Entidad Federativa y se utilice para el cálculo del Balance presupuestario de recursos disponibles sostenible, deberá estar dentro del Techo de Financiamiento Neto que resulte de la aplicación del Sistema de Alertas, de acuerdo con el artículo 46 de esta Ley.

Debido a razones excepcionales, las iniciativas de Ley de Ingresos y de Presupuesto de Egresos podrán prever un Balance presupuestario de recursos disponibles negativo. En estos casos, el Ejecutivo de la Entidad Federativa, deberá dar cuenta a la Legislatura local de los siguientes aspectos:

I. Las razones excepcionales que justifican el Balance presupuestario de recursos disponibles negativo, conforme a lo dispuesto en el siguiente artículo;

II. Las fuentes de recursos necesarias y el monto específico para cubrir el Balance presupuestario de recursos disponibles negativo, y

III. El número de ejercicios fiscales y las acciones requeridas para que dicho Balance presupuestario de recursos disponibles negativo sea eliminado y se restablezca el Balance presupuestario de recursos disponibles sostenible.

El Ejecutivo de la Entidad Federativa, a través de la secretaria de finanzas o su equivalente, reportará en informes trimestrales y en la Cuenta Pública que entregue a la Legislatura local y a través de su página oficial de Internet, el avance de las acciones, hasta en tanto se recupere el presupuesto sostenible de recursos disponibles.

En caso de que la Legislatura local modifique la Ley de Ingresos y el Presupuesto de Egresos de tal manera que genere un Balance presupuestario de recursos disponibles negativo, deberá motivar su decisión sujetándose a las fracciones I y II de este artículo. A partir de la aprobación del Balance presupuestario de recursos disponibles negativo a que se refiere este párrafo, el Ejecutivo de la Entidad Federativa deberá dar cumplimiento a lo previsto en la fracción III y el párrafo anterior de este artículo.

Artículo 19.- El Gasto total propuesto por el Ayuntamiento del Municipio en el proyecto de Presupuesto de Egresos, el aprobado y el que se ejerza en el año fiscal, deberán contribuir al Balance presupuestario sostenible.

El Ayuntamiento del Municipio deberá generar Balances presupuestarios sostenibles. Se considerará que el Balance presupuestario cumple con el principio de sostenibilidad, cuando al final del ejercicio fiscal y bajo el momento contable devengado, dicho balance sea mayor o igual a cero. Igualmente, el Balance presupuestario de recursos disponibles es sostenible, cuando al final del ejercicio y bajo el momento contable devengado, dicho balance sea mayor o igual a cero. El Financiamiento Neto que, en su caso, se contrate por parte del Municipio y se utilice para el cálculo del Balance presupuestario de recursos disponibles sostenible, deberá estar dentro del Techo de Financiamiento Neto que resulte de la aplicación del Sistema de Alertas, de acuerdo con el artículo 46 de esta Ley.

Debido a las razones excepcionales a que se refiere el artículo 7 de esta Ley, la Legislatura local podrá aprobar un Balance presupuestario de recursos disponibles negativo para el Municipio respectivo. Para tal efecto, el tesorero municipal o su equivalente, será responsable de cumplir lo previsto en el artículo 6, párrafos tercero a quinto de esta Ley.

El balance presupuestario sostenible del Instituto Municipal de Planeación, no se encuentra negativo.

INSTITUTO MUNICIPAL DE PLANEACION DE SAN FRANCISCO DEL RINCON, GTO.
CORRESPONDIENTES AL 31 DE DICIEMBRE DEL 2020

2. Aumento o creación de nuevo Gasto

Se informará:

a) Fuente de Ingresos del aumento o creación del Gasto no Etiquetado.

La fuente única de ingreso del Instituto Municipal de Planeación es Transferencias por parte del Municipio San Francisco del Rincón y los rendimientos financieros que genera la cuenta bancaria, en donde se administran los recursos financieros.

b) Fuente de Ingresos del aumento o creación del Gasto Etiquetado.

La fuente única de ingreso del Instituto Municipal de Planeación es Transferencias por parte del Municipio San Francisco del Rincón, y no cuenta con convenios para ejercerlo en gasto etiquetado.

Fundamento Artículo 8 y 21 LDF

Artículo 8.- Toda propuesta de **aumento o creación** de gasto del Presupuesto de Egresos, deberá acompañarse con la correspondiente iniciativa de ingreso o compensarse con reducciones en otras previsiones de gasto.

No procederá pago alguno que no esté comprendido en el Presupuesto de Egresos, determinado por ley posterior o con cargo a Ingresos excedentes. La Entidad Federativa deberá revelar en la **cuenta pública y en los informes que periódicamente entreguen a la Legislatura local, la fuente de ingresos con la que se haya pagado el nuevo gasto, distinguiendo el Gasto etiquetado y no etiquetado.**

Artículo 21.- Los Municipios y sus Entes Públicos deberán observar las disposiciones establecidas en los artículos 8, 10, 11, 14, 15 y 17 de esta Ley.

Adicionalmente, los Municipios y sus Entes Públicos deberán observar lo previsto en el artículo 13 de esta Ley. Lo anterior, con excepción de la fracción III, segundo párrafo de dicho artículo, la cual sólo será aplicable para los Municipios de más de 200,000 habitantes, de acuerdo con el último censo o conteo de población que publique el Instituto Nacional de Estadística y Geografía.

Las autorizaciones a las que se hace mención en dichos artículos serán realizadas por las autoridades municipales competentes.

INSTITUTO MUNICIPAL DE PLANEACION DE SAN FRANCISCO DEL RINCON, GTO.
CORRESPONDIENTES AL 31 DE DICIEMBRE DEL 2020

3. Pasivo Circulante al Cierre del Ejercicio

Se informará solo al 31 de diciembre de 2020

PASIVO		
Pasivo Circulante		
a. Cuentas por Pagar a Corto Plazo (a=a1+a2+a3+a4+a5+a6+a7+a8+a9)	31,543.80	47,099.30
a1) Servicios Personales por Pagar a Corto Plazo	10,156.80	-
a2) Proveedores por Pagar a Corto Plazo	3,468.00	-
a3) Contratistas por Obras Públicas por Pagar a Corto Plazo	-	3.97
a4) Participaciones y Aportaciones por Pagar a Corto Plazo		
a5) Transferencias Otorgadas por Pagar a Corto Plazo		
a6) Intereses, Comisiones y Otros Gastos de la Deuda Pública por Pagar a Corto Plazo		
a7) Retenciones y Contribuciones por Pagar a Corto Plazo	-	42,927.46
a8) Devoluciones de la Ley de Ingresos por Pagar a Corto Plazo		
a9) Otras Cuentas por Pagar a Corto Plazo	17,919.00	4,167.87
b. Documentos por Pagar a Corto Plazo (b=b1+b2+b3)	-	-
b1) Documentos Comerciales por Pagar a Corto Plazo	-	-
b2) Documentos con Contratistas por Obras Públicas por Pagar a Corto Plazo	-	-
b3) Otros Documentos por Pagar a Corto Plazo	-	-
c. Porción a Corto Plazo de la Deuda Pública a Largo Plazo (c=c1+c2)	-	-
c1) Porción a Corto Plazo de la Deuda Pública	-	-
c2) Porción a Corto Plazo de Arrendamiento Financiero	-	-
d. Títulos y Valores a Corto Plazo	-	-
e. Pasivos Diferidos a Corto Plazo (e=e1+e2+e3)	-	-
e1) Ingresos Cobrados por Adelantado a Corto Plazo	-	-
e2) Intereses Cobrados por Adelantado a Corto Plazo	-	-
e3) Otros Pasivos Diferidos a Corto Plazo	-	-
f. Fondos y Bienes de Terceros en Garantía y/o Administración a Corto Plazo	-	-
f1) Fondos en Garantía a Corto Plazo		
f2) Fondos en Administración a Corto Plazo		
f3) Fondos Contingentes a Corto Plazo		
f4) Fondos de Fideicomisos, Mandatos y Contratos Análogos a Corto Plazo		
f5) Otros Fondos de Terceros en Garantía y/o Administración a Corto Plazo		
f6) Valores y Bienes en Garantía a Corto Plazo		
g. Provisiones a Corto Plazo (g=g1+g2+g3)	-	-
g1) Provisión para Demandas y Juicios a Corto Plazo	-	-
g2) Provisión para Contingencias a Corto Plazo	-	-
g3) Otras Provisiones a Corto Plazo	-	-
h. Otros Pasivos a Corto Plazo (h=h1+h2+h3)	-	-
h1) Ingresos por Clasificar	-	-
h2) Recaudación por Participar	-	-
h3) Otros Pasivos Circulantes	-	-

INSTITUTO MUNICIPAL DE PLANEACION DE SAN FRANCISCO DEL RINCON, GTO.
CORRESPONDIENTES AL 31 DE DICIEMBRE DEL 2020

Fundamento Artículo 13 VII y 21 LDF

Artículo 13.- Una vez aprobado el Presupuesto de Egresos, para el ejercicio del gasto, las **Entidades Federativas** deberán observar las disposiciones siguientes.

VIII. Una vez concluida la vigencia del Presupuesto de Egresos, sólo procederá realizar pagos con base en dicho presupuesto por los conceptos efectivamente devengados en el año que corresponda y que se hubieren registrado en el **informe de cuentas por pagar y que integran el pasivo circulante al cierre del ejercicio**. En el caso de las Transferencias federales etiquetadas se estará a lo dispuesto en el artículo 17 de esta Ley.

Artículo 21.- Los Municipios y sus Entes Públicos deberán observar las disposiciones establecidas en los artículos 8, 10, 11, 14, 15 y 17 de esta Ley.

Adicionalmente, los Municipios y sus Entes Públicos deberán observar lo previsto en el artículo 13 de esta Ley. Lo anterior, con excepción de la fracción III, segundo párrafo de dicho artículo, la cual sólo será aplicable para los Municipios de más de 200,000 habitantes, de acuerdo con el último censo o conteo de población que publique el Instituto Nacional de Estadística y Geografía.

Las autorizaciones a las que se hace mención en dichos artículos serán realizadas por las autoridades municipales competentes.

4. Deuda Pública y Obligaciones

Se revelará:

a) La información detallada de cada Financiamiento u Obligación contraída en los términos del Título Tercero Capítulo Uno de la Ley de Disciplina Financiera de las Entidades Federativas y Municipios, incluyendo como mínimo, el importe, tasa, plazo, comisiones y demás accesorios pactados.

Fundamento Artículo 25 LDF

Artículo 25.- Los **Entes Públicos** estarán obligados a contratar los Financiamientos y Obligaciones a su cargo bajo las mejores condiciones de mercado.

Una vez celebrados los instrumentos jurídicos relativos, a más tardar 10 días posteriores a la inscripción en el Registro Público Único, el Ente Público deberá publicar en su página oficial de Internet dichos instrumentos. Asimismo, el Ente Público presentará en los **informes trimestrales** a que se refiere la Ley General de Contabilidad Gubernamental y en su respectiva **cuenta pública**, la información detallada de cada Financiamiento u Obligación contraída en los términos de este Capítulo, incluyendo como mínimo, el importe, tasa, plazo, comisiones y demás accesorios pactados.

El Instituto Municipal de Planeación no cuenta con deuda pública por ser un organismo descentralizado, cuenta con cuentas pendientes de pago, como impuestos por pagar de retenciones y contribuciones referente a servicios personales.

5. Obligaciones a Corto Plazo

Se revelará:

a) La información detallada de las Obligaciones a corto plazo contraídas en los términos del Título Tercero Capítulo Uno de la Ley de Disciplina Financiera de las Entidades Federativas y Municipios, incluyendo por lo menos importe, tasas, plazo, comisiones y cualquier costo relacionado, así mismo se deberá incluir la tasa efectiva.

Fundamento Artículo 31 LDF

Artículo 31.- Los recursos derivados de las Obligaciones a corto plazo deberán ser destinados exclusivamente a cubrir necesidades de corto plazo, entendiendo dichas necesidades como insuficiencias de liquidez de carácter temporal.

Las Entidades Federativas y los Municipios presentarán en los **informes periódicos** a que se refiere la Ley General de Contabilidad Gubernamental y en su respectiva **cuenta pública**, la información detallada de las Obligaciones a corto plazo contraídas en los términos del presente Capítulo, incluyendo por lo menos **importe, tasas, plazo, comisiones y cualquier costo relacionado**. **Adicionalmente, deberá incluir la tasa efectiva de las Obligaciones a corto plazo a que hace referencia el artículo 26, fracción IV, calculada conforme a la metodología que para tal efecto emita la Secretaría.**

El Instituto Municipal de Planeación no cuenta con deuda pública por ser un organismo descentralizado.

INSTITUTO MUNICIPAL DE PLANEACION DE SAN FRANCISCO DEL RINCON, GTO.
CORRESPONDIENTES AL 31 DE DICIEMBRE DEL 2020

6. Evaluación de Cumplimiento

Se revelará:

- a) La información relativa al cumplimiento de los convenios de Deuda Garantizada.


Fundamento Artículo 40 LDF

Artículo 40.- La **Secretaría** realizará periódicamente la evaluación del cumplimiento de las obligaciones específicas de responsabilidad hacendaria a cargo de los Estados; a su vez, los Estados realizarán dicha evaluación de las obligaciones a cargo de los **Municipios**, en términos de lo establecido en los propios convenios. Para ello, los **Estados y Municipios** enviarán inmeditamente a la Secretaría y al Estado, respectivamente, la información que se especifique en el convenio correspondiente para efectos de la evaluación periódica de cumplimiento. En todo caso, el Estado, a través de la secretaria de finanzas o su equivalente, deberá remitir la evaluación correspondiente de cada Municipio a la Secretaría.

Los Estados y Municipios serán plenamente responsables de la validez y exactitud de la documentación e información que respectivamente entreguen para realizar la evaluación del cumplimiento referida en el párrafo anterior.

La Secretaría y los Estados deberán publicar, a través de su respectiva página oficial de Internet, el resultado de las evaluaciones que realicen en términos de este artículo. Adicionalmente, los Estados y Municipios deberán incluir en un apartado de su respectiva **cuenta pública** y en los **informes** que periódicamente entreguen a la Legislatura local, la información relativa al cumplimiento de los convenios.

El Instituto Municipal de Planeación no cuenta con deuda pública por ser un organismo descentralizado.



ING. MONICA GARCIA MARTINEZ
ENCARGADA DE DESPACHO



ING. JUAN FRANCISCO BERMUDEZ ROJAS
PRESIDENTE DEL CONSEJO DIRECTIVO




C.P. CARLOS SIERRA LÓPEZ
TESORERO MUNICIPAL

INSTITUTO MUNICIPAL DE PLANEACIÓN DE SAN FRANCISCO DEL RINCÓN GUANAJUATO
ESTADO DE SITUACIÓN FINANCIERA
AL 31 DE DICIEMBRE DEL 2020

	2020	2019	PASIVO	2020	2019
ACTIVO					
Activo Circulante			Pasivo Circulante		
Efectivo y Equivalentes	1,519,833.76	1,795,859.56	Cuentas por Pagar a Corto Plazo	31,543.80	47,099.30
Derechos a Recibir Efectivo o Equivalentes	0.00	0.00	Documentos por Pagar a Corto Plazo	0.00	0.00
Derechos a Recibir Bienes o Servicios	206,566.23	206,929.32	Porción a Corto Plazo de la Deuda Pública a Largo Plazo	0.00	0.00
Inventarios	0.00	0.00	Títulos y Valores a Corto Plazo	0.00	0.00
Almacenes	0.00	0.00	Pasivos Diferidos a Corto Plazo	0.00	0.00
Estimación por Pérdida o Detenoro de Activos Circulantes	0.00	0.00	Fondos y Bienes de Terceros en Garantía y/o Administración a Corto Plazo	0.00	0.00
Otros Activos Circulantes	0.00	0.00	Provisiones a Corto Plazo	0.00	0.00
Total de Activo Circulante	1,726,399.99	2,002,788.88	Otros Pasivos a Corto Plazo	0.00	0.00
			Total de Pasivo Circulante	31,543.80	47,099.30
Activo No Circulante			Pasivo No Circulante		
Inversiones Financieras a Largo Plazo	0.00	0.00	Cuentas por Pagar a Largo Plazo	0.00	0.00
Derechos a Recibir Efectivo o Equivalentes a Largo Plazo	0.00	0.00	Documentos por Pagar a Largo Plazo	0.00	0.00
Bienes inmuebles, Infraestructura y Construcciones en Proceso	0.00	0.00	Deuda Pública a Largo Plazo	0.00	0.00
Bienes Muebles	759,398.42	759,398.42	Pasivos Diferidos a Largo Plazo	0.00	0.00
Activos Intangibles	76,413.42	76,413.42	Fondos y Bienes de Terceros en Garantía y/o Administración a Largo Plazo	0.00	0.00
Depreciación, Detenoro y Amortización Acumulada de Bienes	-668,008.36	-627,965.38	Provisiones a Largo Plazo	0.00	0.00
Activos Diferidos	2,097,968.26	1,092,928.22	Total de Pasivo No Circulante	0.00	0.00
Estimación por Pérdida o Detenoro de Activos no Circulantes	0.00	0.00	Total del Pasivo	31,543.80	47,099.30
Otros Activos no Circulantes	0.00	0.00			
Total de Activo No Circulante	2,265,771.74	1,300,774.68	Total del Activo	3,992,161.73	3,303,563.56
Total Activo	3,992,161.73	3,303,563.56	HACIENDA PÚBLICA/PATRIMONIO		
			Hacienda Pública/Patrimonio Contribuido		
			Aportaciones	0.00	0.00
			Donaciones de Capital	0.00	0.00
			Actualización de la Hacienda Pública/Patrimonio	0.00	0.00
			Hacienda Pública/Patrimonio Generado	3,990,617.93	3,256,464.26
			Resultados del Ejercicio (Ahorro/ Desahorro)	687,402.44	1,135,208.97
			Resultados de Ejercicios Anteriores	3,273,215.49	2,121,255.29
			Revalúos	0.00	0.00
			Reservas	0.00	0.00
			Revalorizaciones de Resultados de Ejercicios Anteriores	0.00	0.00
			Exceso o Insuficiencia en la Actualización de la Hacienda Pública/ Patrimonio	0.00	0.00
			Resultado por Posición Monetaria	0.00	0.00
			Resultado por Tenencia de Activos no Monetarios	0.00	0.00
			Total Hacienda Pública/Patrimonio	3,990,617.93	3,256,464.26
			Total del Pasivo y Hacienda Pública/Patrimonio	3,992,161.73	3,303,563.56


ING. MONICA GARCIA MARTINEZ
ENCARGADA DE DESPACHO


ING. JUAN FRANCISCO BERMUDEZ ROJAS
PRESIDENTE DEL CONSEJO DIRECTIVO



C.P. CARLOS SIERRA LÓPEZ
TESORERO MUNICIPAL

INSTITUTO MUNICIPAL DE PLANEACIÓN DE SAN FRANCISCO DEL RINCÓN GUANAJUATO
ESTADO DE ACTIVIDADES
DEL 1 DE ENERO AL 31 DE DICIEMBRE DEL 2020

	<u>2020</u>	<u>2019</u>
INGRESOS Y OTROS BENEFICIOS		
Ingresos de Gestión	95,357.84	126,148.29
Impuestos	0.00	0.00
Cuotas y Aportaciones de Seguridad Social	0.00	0.00
Contribuciones de Mejoras	0.00	0.00
Derechos	0.00	0.00
Productos	95,357.84	126,148.29
Aprovechamientos	0.00	0.00
Ingresos por Venta de Bienes y Prestación de Servicios	0.00	0.00
Participaciones, Aportaciones, Convenios, Incentivos Derivados de la Colaboración Fiscal, Fondos Distintos de Aportaciones, Transferencias, Asignaciones, Subsidios y Subvenciones, y Pensiones y Jubilaciones	2,400,000.00	2,772,904.80
Participaciones, Aportaciones, Convenios, Incentivos Derivados de la Colaboración Fiscal y Fondos Distintos de Aportaciones	0.00	0.00
Transferencias, Asignaciones, Subsidios y Subvenciones, y Pensiones y Jubilaciones	2,400,000.00	2,772,904.80
Otros Ingresos y Beneficios	0.00	0.00
Ingresos Financieros	0.00	0.00
Incremento por Variación de Inventarios	0.00	0.00
Disminución del Exceso de Estimaciones por Pérdida o Deterioro u Obsolescencia	0.00	0.00
Disminución del Exceso de Provisiones	0.00	0.00
Otros Ingresos y Beneficios Varios	0.00	0.00
Total de Ingresos y Otros Beneficios	2,495,357.84	2,899,053.09
GASTOS Y OTRAS PÉRDIDAS		
Gastos de Funcionamiento	1,767,912.42	1,720,360.27
Servicios Personales	1,225,112.05	1,346,356.43
Materiales y Suministros	201,413.96	169,627.27
Servicios Generales	341,386.41	204,376.57
Transferencias, Asignaciones, Subsidios y Otras Ayudas	0.00	0.00
Transferencias Internas y Asignaciones al Sector Público	0.00	0.00
Transferencias al Resto del Sector Público	0.00	0.00
Subsidios y Subvenciones	0.00	0.00
Ayudas Sociales	0.00	0.00
Pensiones y Jubilaciones	0.00	0.00
Transferencias a Fideicomisos, Mandatos y Contratos Análogos	0.00	0.00
Transferencias a la Seguridad Social	0.00	0.00
Donativos	0.00	0.00
Transferencias al Exterior	0.00	0.00
Participaciones y Aportaciones	0.00	0.00
Participaciones	0.00	0.00
Aportaciones	0.00	0.00
Convenios	0.00	0.00
Intereses, Comisiones y Otros Gastos de la Deuda Pública	0.00	0.00
Intereses de la Deuda Pública	0.00	0.00
Comisiones de la Deuda Pública	0.00	0.00
Gastos de la Deuda Pública	0.00	0.00
Costo por Coberturas	0.00	0.00
Apoyos Financieros	0.00	0.00
Otros Gastos y Pérdidas Extraordinarias	40,042.98	43,483.85
Estimaciones, Depreciaciones, Deterioros, Obsolescencia y Amortizaciones	40,042.98	43,483.85
Provisiones	0.00	0.00
Disminución de Inventarios	0.00	0.00
Aumento por Insuficiencia de Estimaciones por Pérdida o Deterioro u Obsolescencia	0.00	0.00
Aumento por Insuficiencia de Provisiones	0.00	0.00
Otros Gastos	0.00	0.00
Inversión Pública	0.00	0.00
Inversión Pública no Capitalizable	0.00	0.00
Total de Gastos y Otras Pérdidas	1,807,955.40	1,763,844.12
Resultados del Ejercicio (Ahorro/Desahorro)	687,402.44	1,135,208.97


 ING. MONICA GARCIA MARTINEZ
 ENCARGADA DE DESPACHO



 ING. JUAN FRANCISCO BERMUDEZ ROJAS
 PRESIDENTE DEL CONSEJO DIRECTIVO


 C.P. CARLOS SIERRA LÓPEZ
 TESORERO MUNICIPAL


INSTITUTO MUNICIPAL DE PLANEACIÓN DE SAN FRANCISCO DEL RINCÓN QUANAUAJATO
ESTADO DE VARIACIÓN EN LA HACIENDA PÚBLICA
DEL 1 DE ENERO AL 31 DE DICIEMBRE DEL 2020

Concepto	Hacienda Pública / Patrimonio Contribuido	Hacienda Pública / Patrimonio Generado de Ejercicios Anteriores	Hacienda Pública / Patrimonio Generado de Ejercicio	Exceso o Insuficiencia en la Actualización de la Hacienda Pública / Patrimonio	Total
Hacienda Pública / Patrimonio Contribuido Neto de 2019	0.00				0.00
Aportaciones	0.00				0.00
Donaciones de Capital	0.00				0.00
Actualización de la Hacienda Pública/ Patrimonio	0.00				0.00
Hacienda Pública / Patrimonio Generado Neto de 2019		2,121,255.29	1,135,208.97		3,256,464.26
Resultados del Ejercicio (Ahorro/Desahorro)		2,121,255.29	1,135,208.97		1,135,208.97
Resultados de Ejercicios Anteriores		0.00			2,121,255.29
Revalúos		0.00			0.00
Reservas		0.00			0.00
Rectificaciones de Resultados de Ejercicios Anteriores		0.00			0.00
Exceso o Insuficiencia en la Actualización de la Hacienda Pública / Patrimonio Neto de 2019				0.00	0.00
Resultado por Posición Monetaria				0.00	0.00
Resultado por Tenencia de Activos no Monetarios				0.00	0.00
Hacienda Pública / Patrimonio Neto Final de 2019	0.00	2,121,255.29	1,135,208.97	0.00	3,256,464.26
Cambios en la Hacienda Pública / Patrimonio Contribuido Neto de 2020	0.00				0.00
Aportaciones	0.00				0.00
Donaciones de Capital	0.00				0.00
Actualización de la Hacienda Pública/ Patrimonio	0.00				0.00
Variaciones de la Hacienda Pública / Patrimonio Generado Neto de 2020		1,151,960.20	-447,806.53		704,153.67
Resultados del Ejercicio (Ahorro/Desahorro)		1,151,960.20	687,402.44		687,402.44
Resultados de Ejercicios Anteriores			-1,135,208.97		16,751.23
Revalúos			0.00		0.00
Reservas			0.00		0.00
Rectificaciones de Resultados de Ejercicios Anteriores			0.00		0.00
Cambios en el Exceso o Insuficiencia en la Actualización de la Hacienda Pública / Patrimonio Neto de 2020				0.00	0.00
Resultado por Posición Monetaria				0.00	0.00
Resultado por Tenencia de Activos no Monetarios				0.00	0.00
Hacienda Pública / Patrimonio Neto Final de 2020	0.00	3,273,215.49	687,402.44	0.00	3,960,617.93

Bajo protesta de decir verdad declaramos que los Estados Financieros y sus notas, son razonablemente correctos y son responsabilidad del emisor.


ING. MONICA GARCIA MARTINEZ
 ENCARGADA DE DESPACHO


ING. JUAN FRANCISCO BERMUDEZ ROJAS
 PRESIDENTE DEL CONSEJO DIRECTIVO


C.P. CARLOS SIERRA LÓPEZ
 TESORERO MUNICIPAL


INSTITUTO MUNICIPAL DE PLANEACIÓN DE SAN FRANCISCO DEL RINCÓN GUANAJUATO
ESTADO DE CAMBIOS EN LA SITUACIÓN FINANCIERA
DEL 1 DE ENERO AL 31 DE DICIEMBRE DEL 2020

	Origen	Aplicación
ACTIVO	316,441.87	1,005,040.04
Activo Circulante	276,398.89	0.00
Efectivo y Equivalentes	276,025.80	0.00
Derechos a Recibir Efectivo o Equivalentes	0.00	0.00
Derechos a Recibir Bienes o Servicios	373.09	0.00
Inventarios	0.00	0.00
Almacenes	0.00	0.00
Estimación por Pérdida o Deterioro de Activos Circulantes	0.00	0.00
Otros Activos Circulantes	0.00	0.00
Activo No Circulante	40,042.98	1,005,040.04
Inversiones Financieras a Largo Plazo	0.00	0.00
Derechos a Recibir Efectivo o Equivalentes a Largo Plazo	0.00	0.00
Bienes Inmuebles, Infraestructura y Construcciones en Proceso	0.00	0.00
Bienes Muebles	0.00	0.00
Activos Intangibles	0.00	0.00
Depreciación, Deterioro y Amortización Acumulada de Bienes	40,042.98	0.00
Activos Diferidos	0.00	1,005,040.04
Estimación por Pérdida o Deterioro de Activos no Circulantes	0.00	0.00
Otros Activos no Circulantes	0.00	0.00
PASIVO	0.00	15,555.50
Pasivo Circulante	0.00	15,555.50
Cuentas por Pagar a Corto Plazo	0.00	15,555.50
Documentos por Pagar a Corto Plazo	0.00	0.00
Porción a Corto Plazo de la Deuda Pública a Largo Plazo	0.00	0.00
Títulos y Valores a Corto Plazo	0.00	0.00
Pasivos Diferidos a Corto Plazo	0.00	0.00
Fondos y Bienes de Terceros en Garantía y/o Administración a Corto Plazo	0.00	0.00
Provisiones a Corto Plazo	0.00	0.00
Otros Pasivos a Corto Plazo	0.00	0.00
Pasivo No Circulante	0.00	0.00
Cuentas por Pagar a Largo Plazo	0.00	0.00
Documentos por Pagar a Largo Plazo	0.00	0.00
Deuda Pública a Largo Plazo	0.00	0.00
Pasivos Diferidos a Largo Plazo	0.00	0.00
Fondos y Bienes de Terceros en Garantía y/o en Administración a Largo Plazo	0.00	0.00
Provisiones a Largo Plazo	0.00	0.00
HACIENDA PÚBLICA/PATRIMONIO	1,151,960.20	447,806.53
Hacienda Pública/Patrimonio Contribuido	0.00	0.00
Aportaciones	0.00	0.00
Donaciones de Capital	0.00	0.00
Actualización de la Hacienda Pública/Patrimonio	0.00	0.00
Hacienda Pública/Patrimonio Generado	1,151,960.20	447,806.53
Resultados del Ejercicio (Ahorro/ Desahorro)	0.00	447,806.53
Resultados de Ejercicios Anteriores	1,151,960.20	0.00
Revalúos	0.00	0.00
Reservas	0.00	0.00
Rectificaciones de Resultados de Ejercicios Anteriores	0.00	0.00
Exceso o Insuficiencia en la Actualización de la Hacienda Pública/Patrimonio	0.00	0.00
Resultado por Posición Monetaria	0.00	0.00
Resultado por Tenencia de Activos no Monetarios	0.00	0.00

Bajo protesta de decir verdad declaramos que los Estados Financieros y sus notas, son razonablemente correctos y son responsabilidad del emisor



ING. MÓNICA GARCÍA MARTÍNEZ
ENCARGADA DE DESPACHO



ING. JUAN FRANCISCO BERMÚDEZ ROJAS
PRESIDENTE DEL CONSEJO DIRECTIVO



C.P. CARLOS SIERRA LÓPEZ
TESORERO MUNICIPAL

INSTITUTO MUNICIPAL DE PLANEACIÓN DE SAN FRANCISCO DEL RINCÓN GUANAJUATO
ESTADO ANALÍTICO DEL ACTIVO
DEL 1 DE ENERO AL 31 DE DICIEMBRE DEL 2020

Concepto	Saldo Inicial 1	Cargos del Periodo 2	Abonos del Periodo 3	Saldo Final 4 (1+2-3)	Variación Del Periodo (4-1)
ACTIVO	3,303,663.66	7,107,339.28	6,418,741.11	3,992,161.73	688,598.17
Activo Circulante	2,002,788.88	6,102,299.24	6,378,698.13	1,726,389.99	-276,398.89
Efectivo y Equivalentes	1,795,859.56	2,822,554.69	3,098,580.49	1,519,833.76	-276,025.80
Derechos a Recibir Efectivo o Equivalentes	0.00	3,033,874.59	3,033,874.59	0.00	0.00
Derechos a Recibir Bienes o Servicios	206,929.32	245,869.96	246,243.05	206,556.23	-373.09
Inventarios	0.00	0.00	0.00	0.00	0.00
Almacenes	0.00	0.00	0.00	0.00	0.00
Estimación por Pérdida o Deterioro de Activos Circulantes	0.00	0.00	0.00	0.00	0.00
Otros Activos Circulantes	0.00	0.00	0.00	0.00	0.00
Activo No Circulante	1,300,774.68	1,005,040.04	40,042.98	2,266,771.74	964,997.06
Inversiones Financieras a Largo Plazo	0.00	0.00	0.00	0.00	0.00
Derechos a Recibir Efectivo o Equivalentes a Largo Plazo	0.00	0.00	0.00	0.00	0.00
Bienes Inmuebles, Infraestructura y Construcciones en Proceso	0.00	0.00	0.00	0.00	0.00
Bienes Muebles	759,398.42	0.00	0.00	759,398.42	0.00
Activos Intangibles	76,413.42	0.00	0.00	76,413.42	0.00
Depreciación, Deterioro y Amortización Acumulada de Bienes	-627,965.38	0.00	40,042.98	-668,008.36	-40,042.98
Activos Diferidos	1,092,928.22	1,005,040.04	0.00	2,097,968.26	1,005,040.04
Estimación por Pérdida o Deterioro de Activos no Circulantes	0.00	0.00	0.00	0.00	0.00
Otros Activos no Circulantes	0.00	0.00	0.00	0.00	0.00

Bajo protesta de decir verdad declaramos que los Estados Financieros y sus notas, son razonablemente correctos y son responsabilidad del emisor.




ING. MONICA GARCIA MARTINEZ

ENCARGADA DE DESPACHO



ING. JUAN FRANCISCO BERMUDEZ ROJAS

PRESIDENTE DEL CONSEJO DIRECTIVO




C.P. CARLOS SIERRA LÓPEZ

TESORERO MUNICIPAL


INSTITUTO MUNICIPAL DE PLANEACIÓN DE SAN FRANCISCO DEL RINCÓN GUANAJUATO
ESTADO ANALÍTICO DE LA DEUDA Y OTROS PASIVOS
DEL 1 DE ENERO AL 31 DE DICIEMBRE DEL 2020

Denominación de las Deudas	Moneda de Contratación	Institución o País Acreedor	Saldo Inicial del Período	Saldo Final del Período
DEUDA PÚBLICA			0.00	0.00
Corto Plazo				
Deuda Interna			0.00	0.00
Instituciones de Crédito			0.00	0.00
Títulos y Valores			0.00	0.00
Arrendamientos Financieros			0.00	0.00
Deuda Externa			0.00	0.00
Organismos Financieros Internacionales			0.00	0.00
Deuda Bilateral			0.00	0.00
Títulos y Valores			0.00	0.00
Arrendamientos Financieros			0.00	0.00
Subtotal a Corto Plazo			0.00	0.00
Largo Plazo				
Deuda Interna			0.00	0.00
Instituciones de Crédito			0.00	0.00
Títulos y Valores			0.00	0.00
Arrendamientos Financieros			0.00	0.00
Deuda Externa			0.00	0.00
Organismos Financieros Internacionales			0.00	0.00
Deuda Bilateral			0.00	0.00
Títulos y Valores			0.00	0.00
Arrendamientos Financieros			0.00	0.00
Subtotal Largo Plazo			0.00	0.00
Otros Pasivos			47,099.30	31,543.80
Total Deuda y Otros Pasivos			47,099.30	31,543.80


*Bajo protesta de decir verdad declaramos que los Estados Financieros y sus notas, son razonablemente correctos y son responsabilidad del emis



ING. MONICA GARCÍA MARTÍNEZ
ENCARGADA DE DESPACHO




ING. JUAN FRANCISCO BERMUDEZ ROJAS
PRESIDENTE DEL CONSEJO DIRECTIVO



C.P. CARLOS SIERRA LÓPEZ
TESORERO MUNICIPAL

NOTAS	DESCRIPCIÓN
	I. NOTAS DE DESGLOSE:
	INFORMACION CONTABLE
ESF-01	FONDOS CON AFECTACION ESPECIFICA E INVERSIONES FINANCIERAS
ESF-02	CONTRIBUCIONES POR RECUPERAR
ESF-03	CONTRIBUCIONES POR RECUPERAR CORTO PLAZO
ESF-04	BIENES DISPONIBLES PARA SU TRANSFORMACION, ESTIMACIONES Y DETERIOROS (INVENTARIOS)
ESF-05	ALMACENES
ESF-06	FIDEICOMISOS, MANDATOS Y CONTRATOS ANALOGOS
ESF-07	PARTICIPACIONES Y APORTACIONES DE CAPITAL
ESF-08	BIENES MUEBLES E INMUEBLES
ESF-09	INTANGIBLES Y DIFERIDOS
ESF-10	ESTIMACIONES Y DETERIOROS
ESF-11	OTROS ACTIVOS
ESF-12	CUENTAS Y DOCUMENTOS POR PAGAR
ESF-13	FONDOS Y BIENES DE TERCEROS
ESF-14	OTROS PASIVOS CIRCULANTES
ACT-01	INGRESOS DE GESTION
ACT-02	PARTICIPACIONES, APORTACIONES, CONVENIOS, INCENTIVOS
ACT-03	OTROS INGRESOS Y BENEFICIOS
ACT-04	GASTOS Y OTRAS PERDIDAS
VHP-01	PATRIMONIO CONTRIBUIDO
VHP-02	PATRIMONIO GENERADO
EFE-01	FLUJO DE EFECTIVO
EFE-02	ADQ. BIENES MUEBLES E INMUEBLES
EFE-03	CONCILIACION DEL FLUJO DE EFECTIVO
Conciliacion Inj	CONCILIACION ENTRE LOS INGRESOS PRESUPUESTARIOS Y CONTABLES
Conciliacion E.g	CONCILIACION ENTRE LOS EGRESOS PRESUPUESTARIOS Y LOS GASTOS CONTABLES
Memoria	II. DE MEMORIA (DE ORDEN):
	CONTABLES
	PRESUPUESTALES



ING. MONICA GARCÍA MARTINEZ

ENCARGADA DE DESPACHO



ING. JUAN FRANCISCO BERMUDEZ ROJAS

PRESIDENTE DEL CONSEJO DIRECTIVO



C.P. CARLOS SIERRA LÓPEZ

TESORERO MUNICIPAL

1272	Derechos Sobre Bienes en Régimen de Arrendamiento Financiero	0.00	0.00	0.00	0.00
1273	Cuentos Pagados por Adelantado a Largo Plazo	0.00	0.00	0.00	0.00
1274	Análisis a Largo Plazo	0.00	0.00	0.00	0.00
1275	Beneficio al Pago de Empleados Pagados por Adelantado	0.00	0.00	0.00	0.00
1278	Otros Activos Diferidos	0.00	0.00	0.00	0.00

ESF-10 ENTAMACIONES Y DETERMINOS

Cuenta	Nombre de la Cuenta	Importe	Cuadrado	A 30 DÍAS	A 180 DÍAS	A 360 DÍAS	MÁS DE 365 DÍAS	Facultad de Pago
1100	Estimación por Pérdida o Débito de Activos Circulantes	0.00	0.00	0.00	0.00	0.00	0.00	0.00
1101	Estimación para Cuentas Incobrables por Derechos a Recibir Efectivo o Equivalentes	0.00	0.00	0.00	0.00	0.00	0.00	0.00
1102	Estimación por Débito de Inventarios	0.00	0.00	0.00	0.00	0.00	0.00	0.00

ESF-11 OTROS ACTIVOS CIRCULANTE Y NO CIRCULANTE

Cuenta	Nombre de la Cuenta	Importe	Cuadrado	A 30 DÍAS	A 180 DÍAS	A 360 DÍAS	MÁS DE 365 DÍAS	Facultad de Pago
1100	Otros Activos Circulantes	0.00	0.00	0.00	0.00	0.00	0.00	0.00
1101	Valores en Garantía	0.00	0.00	0.00	0.00	0.00	0.00	0.00
1102	Bienes en Garantía (incluye depósitos de fondos)	0.00	0.00	0.00	0.00	0.00	0.00	0.00
1103	Bienes Diferidos de Entregas, Desempeño, Asignación y Decisión en Pago	0.00	0.00	0.00	0.00	0.00	0.00	0.00
1104	Adquisición con Fondos de Terceros	0.00	0.00	0.00	0.00	0.00	0.00	0.00

ESF-12 CUENTAS Y DOCUMENTOS POR PAGAR

Cuenta	Nombre de la Cuenta	Importe	Cuadrado	A 30 DÍAS	A 180 DÍAS	A 360 DÍAS	MÁS DE 365 DÍAS	Facultad de Pago
2110	Cuentas por Pagar a Corto Plazo	31,543.90	31,543.90	31,543.90	0.00	0.00	0.00	0.00
2111	Servicios Personales por Pagar a Corto Plazo	10,158.90	10,158.90	10,158.90	0.00	0.00	0.00	0.00
2112	Proveedores por Pagar a Corto Plazo	3,469.00	3,469.00	3,469.00	0.00	0.00	0.00	0.00
2113	Comisiones por Obras Públicas por Pagar a Corto Plazo	0.00	0.00	0.00	0.00	0.00	0.00	0.00
2114	Participaciones y Aportaciones por Pagar a Corto Plazo	0.00	0.00	0.00	0.00	0.00	0.00	0.00
2115	Transferencias Otorgadas por Pagar a Corto Plazo	0.00	0.00	0.00	0.00	0.00	0.00	0.00
2116	Intereses, Comisiones y Otros Gastos de la Deuda Pública por Pagar a Corto Plazo	0.00	0.00	0.00	0.00	0.00	0.00	0.00
2117	Relaciones y Contribuciones por Pagar a Corto Plazo	0.00	0.00	0.00	0.00	0.00	0.00	0.00
2118	Devoluciones de la Ley de Ingresos por Pagar a Corto Plazo	17,919.00	17,919.00	17,919.00	0.00	0.00	0.00	0.00
2119	Otras Cuentas por Pagar a Corto Plazo	0.00	0.00	0.00	0.00	0.00	0.00	0.00
2120	Documentos por Pagar a Corto Plazo	0.00	0.00	0.00	0.00	0.00	0.00	0.00
2121	Documentos Comerciales por Pagar a Corto Plazo	0.00	0.00	0.00	0.00	0.00	0.00	0.00
2122	Documentos con Contratos por Obras Públicas por Pagar a Corto Plazo	0.00	0.00	0.00	0.00	0.00	0.00	0.00
2123	Otros Documentos por Pagar a Corto Plazo	0.00	0.00	0.00	0.00	0.00	0.00	0.00

ESF-13 FONDOS Y BIENES DE TERCEROS

Cuenta	Nombre de la Cuenta	Importe	Cuadrado	A 30 DÍAS	A 180 DÍAS	A 360 DÍAS	MÁS DE 365 DÍAS	Facultad de Pago
2160	Fondos y Bienes de Terceros en Garantía y/o Administración a Corto Plazo	0.00	0.00	0.00	0.00	0.00	0.00	0.00
2161	Fondos en Garantía a Corto Plazo	0.00	0.00	0.00	0.00	0.00	0.00	0.00
2162	Fondos en Administración a Corto Plazo	0.00	0.00	0.00	0.00	0.00	0.00	0.00
2163	Fondos Contingentes a Corto Plazo	0.00	0.00	0.00	0.00	0.00	0.00	0.00
2164	Fondos de Fideicomisos, Mandatos y Contratos Análogos a Corto Plazo	0.00	0.00	0.00	0.00	0.00	0.00	0.00
2165	Otros Fondos de Terceros en Garantía y/o Administración a Corto Plazo	0.00	0.00	0.00	0.00	0.00	0.00	0.00
2166	Valores y Bienes en Garantía a Corto Plazo	0.00	0.00	0.00	0.00	0.00	0.00	0.00
2250	Fondos y Bienes de Terceros en Administración a Largo Plazo	0.00	0.00	0.00	0.00	0.00	0.00	0.00
2251	Fondos en Garantía a Largo Plazo	0.00	0.00	0.00	0.00	0.00	0.00	0.00
2252	Fondos en Administración a Largo Plazo	0.00	0.00	0.00	0.00	0.00	0.00	0.00
2253	Fondos Contingentes a Largo Plazo	0.00	0.00	0.00	0.00	0.00	0.00	0.00
2254	Fondos de Fideicomisos, Mandatos y Contratos Análogos a Largo Plazo	0.00	0.00	0.00	0.00	0.00	0.00	0.00
2255	Otros Fondos de Terceros en Garantía y/o Administración a Largo Plazo	0.00	0.00	0.00	0.00	0.00	0.00	0.00
2256	Valores y Bienes en Garantía a Largo Plazo	0.00	0.00	0.00	0.00	0.00	0.00	0.00

ESF-14 OTROS PASIVOS CIRCULANTES

Cuenta	Nombre de la Cuenta	Importe	Cuadrado	A 30 DÍAS	A 180 DÍAS	A 360 DÍAS	MÁS DE 365 DÍAS	Facultad de Pago
2150	Otros Pasivos Diferidos a Corto Plazo	0.00	0.00	0.00	0.00	0.00	0.00	0.00
2159	Otros Pasivos Circulantes	0.00	0.00	0.00	0.00	0.00	0.00	0.00
2240	Pasivos Diferidos a Largo Plazo	0.00	0.00	0.00	0.00	0.00	0.00	0.00
2241	Créditos Diferidos a Largo Plazo	0.00	0.00	0.00	0.00	0.00	0.00	0.00
2242	Intereses Cobrados por Adelantado a Largo Plazo	0.00	0.00	0.00	0.00	0.00	0.00	0.00
2249	Otros Pasivos Diferidos a Largo Plazo	0.00	0.00	0.00	0.00	0.00	0.00	0.00

ING. MONICA GARCÍA MARTINEZ
ENCARGADA DE DESPACHO

ING. JUAN FRANCISCO BERMUDEZ ROJAS
PRESIDENTE DEL CONSEJO DIRECTIVO

C.P. CARLOS SIERRA LÓPEZ
TESORERO MUNICIPAL




NOTAS A LOS ESTADOS FINANCIEROS

Nota	Instructivo
ESF-01	<p>CUENTA: Corresponde al número de la cuenta de acuerdo al Plan de Cuentas emitido por el CONAC.</p> <p>NOMBRE DE LA CUENTA: Corresponde al nombre o descripción de la cuenta de acuerdo al Plan de Cuentas emitido por el CONAC.</p> <p>MONTO: Saldo final de la información financiera presentada y en su caso, el importe debe corresponder a la suma de la columna de monto parcial (trimestral: 1er, 2do, 3ro. o 4to).</p> <p>TIPO: Especificar el tipo de instrumento de inversión: Bonos, Petrobonos, Cetes, Mesa de dinero, etc.</p>
ESF-02	<p>2019: Saldo final al 31 de diciembre de 2019.</p> <p>2018: Saldo final al 31 de diciembre de 2018.</p> <p>2017: Saldo final al 31 de diciembre de 2017.</p> <p>2016: Saldo final al 31 de diciembre de 2016.</p> <p>FACTIBILIDAD DE COBRO: Identificar la viabilidad y disponibilidad de recursos para llevar a cabo las acciones de cobro correspondiente.</p>
ESF-03	<p>A 90 días: Importe de la cuentas por cobrar con fecha de vencimiento de 1 a 90 días.</p> <p>A 180 días: Importe de la cuentas por cobrar con fecha de vencimiento de 91 a 180 días.</p> <p>A 365 días: Importe de la cuentas por cobrar con fecha de vencimiento de 181 a 365 días.</p> <p>Más de 365 días: Importe de la cuentas por cobrar con vencimiento mayor a 365 días.</p> <p>CARACTERÍSTICAS: Informar sobre características cualitativas de la cuenta, ejemplo: acciones implementadas para su recuperación, causas de la demora en su recuperación.</p>
ESF-04	<p>TEXTO LIBRE</p> <p>Esta nota aplica para aquellos entes públicos que realicen algún proceso de transformación y/o elaboración de bienes.</p>
ESF-05	<p>MÉTODO: Sistema de costo y método de valuación aplicados a los inventarios (UEPS, PROMEDIO, etc.)</p> <p>CONVENIENCIA DE APLICACIÓN: Justificar el uso del método de valuación elegido y las ventajas del mismo.</p> <p>IMPACTO DE INFORMACIÓN FINANCIERA: Plasmar el impacto en la información por la elección del método de valuación.</p>
ESF-06	<p>TIPO: Tipo de fideicomiso(s) que tiene la entidad derivado de los recursos asignados (Art. 32 LGCG). Puede ser de: Administración, Inversión.</p> <p>CARACTERÍSTICA: Características relevantes que tengan impacto financiero o situación de riesgo. Ejemplo: Becas a fondo perdido.</p> <p>NOMBRE DEL FIDEICOMISO: Nombre con el que se identifica el fideicomiso.</p> <p>OBJETO DEL FIDEICOMISO: Razón de existencia del fideicomiso.</p>
ESF-07	<p>TIPO: Tipo de Participaciones y Aportaciones de capital que tiene la entidad. Ejemplo: ordinarias, preferentes, serie A, B, C</p> <p>EMPRESA/OPDeS: Especificar el nombre de la Empresa u Organismo Público Descentralizado al que se realizó la aportación. (organismo público descentralizados).</p>
ESF-08	<p>DEP. GASTO: Importe de la depreciación correspondiente al ejercicio en la cuenta 5.5.1</p> <p>DEP. ACUMULADA: Plasmar el importe acumulado de depreciación especificado en las cuentas 1.2.6.</p> <p>MÉTODO: Especificar el método de depreciación de activos fijos (Línea recta, decreciente, doble cuota, etc.).</p> <p>TASA DE APLICADA: Registrar porcentaje de depreciación aplicada.</p> <p>CRITERIOS: Precisar la periodicidad de aplicación de la depreciación así como especificar si existe un cambio en criterio contable, justificada con base a una imposición voluntaria.</p> <p>CARACTERÍSTICAS: Informará de las características significativas del estado en el que se encuentran los activos.</p>
ESF-09	<p>AMORT. GASTO: Importe de la depreciación correspondiente al ejercicio en la cuenta 5.5.1.</p> <p>AMORT. ACUMULADA: Plasmar el importe acumulado de depreciación especificado en las cuentas 1.2.6.</p> <p>MÉTODO: Especificar el método de amortización de activos intangibles (Línea recta, decreciente, doble cuota, etc.).</p> <p>TASA DE APLICADA: Registrar porcentaje de amortización aplicada.</p> <p>CRITERIOS: Especificar si existe un cambio en criterio contable, justificada con base a una imposición normativa o por adopción voluntaria.</p> <p>CARACTERÍSTICAS: Detallar si hubo alguna disminución por amortización o por capitalización.</p>
ESF-10	<p>CARACTERÍSTICAS: Informar los criterios utilizados para la determinación de las estimaciones; por ejemplo: estimación de cuentas incobrables, estimación de inventarios, deterioro de activos biológicos y cualquier otra que aplique.</p>
ESF-11	<p>CARACTERÍSTICAS: Características cualitativas significativas que les impacten financieramente.</p>
ESF-12	<p>A 90 días: Importe de la cuentas por pagar con fecha de vencimiento de 1 a 90 días.</p> <p>A 180 días: Importe de la cuentas por pagar con fecha de vencimiento de 91 a 180 días.</p> <p>A 365 días: Importe de la cuentas por pagar con fecha de vencimiento de 181 a 365 días.</p> <p>Más de 365 días: Importe de la cuentas por pagar con fecha de vencimiento mayor a 365 días.</p> <p>CARACTERÍSTICAS: Informar sobre la factibilidad de pago.</p>
ESF-13	<p>NATURALEZA: Especificar origen de dicho recurso: Federal, Estatal, Municipal, Particulares.</p>
ESF-14	<p>CARACTERÍSTICAS: Características cualitativas significativas que les impacten financieramente.</p>



ING. MONICA GARCÍA MARTÍNEZ
ENCARGADA DE DESPACHO



ING. JUAN FRANCISCO BERMÚDEZ ROJAS
PRESIDENTE DEL CONSEJO DIRECTIVO



C.P. CARLOS SIERRA LÓPEZ
TESORERO MUNICIPAL

II. DE MEMORIA (DE ORDEN):

DE MEMORIA

Las cuentas de orden se utilizan para registrar movimientos de valores que no afecten el balance del ente contable, sin embargo, su incorporación en libros es necesaria con fines de recordatorio contable, de control y en general sobre los aspectos administrativos, o bien para consignar sus derechos o responsabilidades contingentes que puedan o no presentarse en el futuro.

Las cuentas que se manejan para efectos de este documento son las siguientes:


CUENTAS DE ORDEN CONTABLES

- Valores:
 - Los valores en custodia de instrumentos prestados a formadores de mercado e instrumentos de crédito recibidos en garantía de los formadores de mercado u otros.
 - Por tipo de emisión de instrumento: monto, tasa y vencimiento.
 - No obstante, las cuentas de Avalés y Garantías y la de Juicios que se encuentran clasificadas como cuentas de orden se pueden reconocer como pasivos contingentes dada la naturaleza de las operaciones que realizan los entes públicos.
 - Como ejemplos de juicios se tienen de forma enunciativa y no limitativa: civiles, penales, fiscales, agrarios, administrativos, ambientales, laborales, mercantiles y procedimientos arbitrales.
- Contratos para Inversión Mediante Proyectos para Prestación de Servicios (PPS) y similares:
 - Los contratos firmados de construcciones por tipo de contrato.
 - Bienes concesionados o en comodato

CUENTAS DE ORDEN PRESUPUESTARIAS

- Cuentas de ingresos
 - Cuentas de egresos
- Se informará, de manera agrupada, en las notas a los Estados Financieros las cuentas de orden contables y cuentas de orden presupuestario, considerando al menos lo siguiente:
1. Los valores en custodia de instrumentos prestados a formadores de mercado e instrumentos de crédito recibidos en garantía de los formadores de mercado u otros.
 2. Por tipo de emisión de instrumento: monto, tasa y vencimiento
 3. Los contratos firmados de construcciones por tipo de contrato.
 4. El avance que se registra en las cuentas de orden presupuestarias, previo al cierre presupuestario de cada periodo que se reporte.


Nota: Las cuentas de orden contables señaladas, son las mínimas necesarias, se podrán aperturar otras, de acuerdo con las necesidades de los entes públicos.



ING. MONICA GARCÍA MARTÍNEZ
 ENCARGADA DE DESPACHO



ING. JUAN FRANCISCO BERMUDEZ ROJAS
 PRESIDENTE DEL CONSEJO DIRECTIVO



C.P. CARLOS SIERRA LÓPEZ
 TESORERO MUNICIPAL

Cuentas	Concepto	Saldo Inicial	Cargos del Periodo	Abonos del Periodo	Saldo Final	Valor en Costeo	Vigencia	Tipos de Cambio
7499	Cuentas de Orden Contables							
1110	Valores en Costeos	0.00	0.00	0.00	0.00	0.00		
1120	Costeos de Valores	0.00	0.00	0.00	0.00	0.00		
1130	Instrucciones de Crédito Prestadas a Firmadores de Mercado	0.00	0.00	0.00	0.00	0.00		
1140	Préstamos de Instrumentos de Crédito a Firmadores de Mercado y su Garantía	0.00	0.00	0.00	0.00	0.00		
1150	Instrucciones de Crédito Recibidas en Garantía de los Firmadores de Mercado	0.00	0.00	0.00	0.00	0.00		
1160	Garantía de Créditos Recibidos de los Firmadores de Mercado	0.00	0.00	0.00	0.00	0.00		
7210	Ahorros para la Estación de Buses, Taxis y Valores de la Deuda Pública Interna	0.00	0.00	0.00	0.00	0.00		
7220	Ahorros para la Estación de Buses, Taxis y Valores de la Deuda Pública Externa	0.00	0.00	0.00	0.00	0.00		
7230	Ahorros para la Estación de Buses, Taxis y Valores de la Deuda Pública Interna	0.00	0.00	0.00	0.00	0.00		
7240	Subscripción de Certificados de Previsión y Otras Obligaciones de la Deuda Pública Interna	0.00	0.00	0.00	0.00	0.00		
7250	Subscripción de Certificados de Previsión y Otras Obligaciones de la Deuda Pública Externa	0.00	0.00	0.00	0.00	0.00		
7260	Contratos de Previsión y Otras Obligaciones de la Deuda Pública Interna y Externa	0.00	0.00	0.00	0.00	0.00		
7310	Activos Administrativos	0.00	0.00	0.00	0.00	0.00		
7320	Activos Financieros	0.00	0.00	0.00	0.00	0.00		
7330	Finanzas y Garantías Recibidas por Deudas a Cobrar	0.00	0.00	0.00	0.00	0.00		
7340	Finanzas y Garantías Recibidas	0.00	0.00	0.00	0.00	0.00		
7350	Finanzas Cargadas por Respaldo Obligaciones en Financiamiento del Gobierno	0.00	0.00	0.00	0.00	0.00		
7360	Finanzas Cargadas por Gobierno por Respaldo Obligaciones no Financieras	0.00	0.00	0.00	0.00	0.00		
7410	Desempeños Judiciales en Proceso de Retención	0.00	0.00	0.00	0.00	0.00		
7420	Retención de Dineros en Proceso Judicial	0.00	0.00	0.00	0.00	0.00		
7510	Contratos para Inversión Mediantes Proyectos para Prestación de Servicios (PPS) y Similares	0.00	0.00	0.00	0.00	0.00		
7520	Inversión Pública Contratada Mediante Proyectos para Prestación de Servicios (PPS) y Similares	0.00	0.00	0.00	0.00	0.00		
7610	Bonos bajo Contrato en Circulación	0.00	0.00	0.00	0.00	0.00		
7620	Contratos de Circulación por Bonos	0.00	0.00	0.00	0.00	0.00		
7630	Bonos bajo Contrato en Circulación	0.00	0.00	0.00	0.00	0.00		
7640	Contratos de Circulación por Bonos	0.00	0.00	0.00	0.00	0.00		
8000	Cuentas de Orden Presupuestarias							
8110	Ley de Ingresos Estimada	0.00	0.00	0.00	0.00	0.00		
8120	Ley de Ingresos por Ejecutar	0.00	0.00	0.00	0.00	0.00		
8130	Modificaciones a la Ley de Ingresos Estimada	0.00	0.00	0.00	0.00	0.00		
8140	Ley de Ingresos Derivadas	0.00	0.00	0.00	0.00	0.00		
8150	Ley de Ingresos Rectificadas	0.00	0.00	0.00	0.00	0.00		
8220	Presupuesto de Egresos Aprobado	0.00	0.00	0.00	0.00	0.00		
8230	Modificaciones al Presupuesto de Egresos Aprobado	0.00	0.00	0.00	0.00	0.00		
8240	Presupuesto de Egresos Comprometidos	0.00	0.00	0.00	0.00	0.00		
8250	Presupuesto de Egresos Ejecutados	0.00	0.00	0.00	0.00	0.00		
8270	Presupuesto de Egresos Pagados	0.00	0.00	0.00	0.00	0.00		



ING. MONICA GARCÍA MARTINEZ
 ENCARGADA DE DESPACHO



ING. JUAN FRANCISCO BERMUDEZ ROJAS
 PRESIDENTE DEL CONSEJO DIRECTIVO



C.P. CARLOS SIERRA LÓPEZ
 TESORERO MUNICIPAL

Nota

Instructivo

VHP-01

CUENTA: Corresponde al número de la cuenta de acuerdo al Plan de Cuentas emitido por el CONAC.

VHP-02

NOMBRE DE LA CUENTA: Corresponde al nombre o descripción de la cuenta de acuerdo al Plan de Cuentas emitido por el CONAC.

MONTO: Importe final del periodo que corresponde a la información financiera presentada (Trimestral: 1er, 2do, 3ro, o 4to.).


TIPO: Tipo de patrimonio clasificado de acuerdo al Plan de Cuentas emitido por el CONAC: Aportaciones, Donaciones de Capital y/o Actualización de la Hacienda Pública/Patrimonio.

NATURALEZA: Procedencia de los recursos: Estatal o Municipal.



ING. MONICA GARCÍA MARTÍNEZ

ENCARGADA DE DESPACHO



ING. JUAN FRANCISCO BERMUDEZ ROJAS

PRESIDENTE DEL CONSEJO DIRECTIVO



C.P. CARLOS SIERRA LÓPEZ

TESORERO MUNICIPAL

Notas

EFE-01 FLUJOS DE EFECTIVO

Cuenta	Nombre de la Cuenta	Saldo Final	Saldo Inicial
1111	Efectivo	0.00	0.00
1112	Bancos/Tesorería	0.00	0.00
1113	Bancos/Dependencias y Otros	1,519,833.78	1,795,859.56
1114	Inversiones Temporales (Hasta 3 meses)	0.00	0.00
1115	Fondos con Afectación Específica	0.00	0.00
1116	Depósitos de Fondos de Terceros en Garantía y/o Administración	0.00	0.00
1119	Otros Efectivos y Equivalentes	0.00	0.00
1110	Total	1,519,833.78	1,795,859.56

EFE-02 ADQ. BIENES MUEBLES E INMUEBLES

Cuenta	Nombre de la Cuenta	Monto	Subsidio	Pagos
1230	Bienes Inmuebles, Infraestructura y Construcciones en Proceso		0.00	
1231	Terrenos		0.00	
1232	Viviendas		0.00	
1233	Edificios no Habitacionales		0.00	
1234	Infraestructura		0.00	
1235	Construcciones en Proceso en Bienes de Dominio Público		0.00	
1236	Construcciones en Proceso en Bienes Propios		0.00	
1239	Otros Bienes Inmuebles		0.00	
1240	Bienes Muebles	759,398.42		
1241	Mobiliario y Equipo de Administración	224,489.02		
1242	Mobiliario y Equipo Educativo y Recreativo	16,179.00		
1243	Equipo e Instrumental Médico y de Laboratorio	0.00		
1244	Vehículos y Equipo de Transporte	313,700.00		
1245	Equipo de Defensa y Seguridad	1,090.40		
1246	Maquinaria, Otros Equipos y Herramientas	203,940.00		
1247	Colecciones, Obras de Arte y Objetos Valiosos	0.00		
1248	Activos Biológicos	0.00		
1250	Activos Intangibles	76,413.42		
1251	Software	0.00		
1252	Patentes, Marcas y Derechos	0.00		
1253	Concesiones y Franquicias	0.00		
1254	Licencias	76,413.42		
1259	Otros Activos Intangibles	0.00		

EFE-03 CONCILIACION DEL FLUJO DE EFECTIVO

Cuenta	Nombre de la Cuenta	Saldo Anterior	Saldo Final
5500	OTROS GASTOS Y PERDIDAS EXTRAORDINARIAS	0.00	40,042.98
5510	Estimaciones, Depreciaciones, Deterioros, Obsolescencia y Amortizaciones	0.00	40,042.98
5511	Estimaciones por Pérdida o Deterioro de Activos Circulantes	0.00	0.00
5512	Estimaciones por Pérdida o Deterioro de Activo no Circulante	0.00	0.00
5513	Depreciación de Bienes Inmuebles	0.00	0.00
5514	Depreciación de Infraestructura	0.00	0.00
5515	Depreciación de Bienes Muebles	0.00	32,685.04
5518	Deterioro de los Activos Biológicos	0.00	0.00
5517	Amortización de Activos Intangibles	0.00	7,377.94
5518	Disminución de Bienes por pérdida, obsolescencia y deterioro	0.00	0.00
5520	Provisiones	0.00	0.00
5521	Provisiones de Pasivos a Corto Plazo	0.00	0.00
5522	Provisiones de Pasivos a Largo Plazo	0.00	0.00
5530	Disminución de Inventarios	0.00	0.00
5531	Disminución de Inventarios de Mercancías para Venta	0.00	0.00
5532	Disminución de Inventarios de Mercancías Terminadas	0.00	0.00
5533	Disminución de Inventarios de Mercancías en Proceso de Elaboración	0.00	0.00
5534	Disminución de Inventarios de Materias Primas, Materiales y Suministros para Producción	0.00	0.00
5535	Disminución de Almacén de Materiales y Suministros de Consumo	0.00	0.00
5540	Aumento por Insuficiencia de Estimaciones por Pérdida o Deterioro u Obsolescencia	0.00	0.00
5541	Aumento por Insuficiencia de Estimaciones por Pérdida o Deterioro u Obsolescencia	0.00	0.00
5550	Aumento por Insuficiencia de Provisiones	0.00	0.00
5551	Aumento por insuficiencia de Provisiones	0.00	0.00
5590	Otros Gastos	0.00	0.00
5591	Gastos de Ejercicios Anteriores	0.00	0.00
5592	Pérdidas por Responsabilidades	0.00	0.00
5593	Bonificaciones y Descuentos Otorgados	0.00	0.00
5594	Diferencias por Tipo de Cambio Negativas en Efectivo y Equivalentes	0.00	0.00
5595	Diferencias de Cotizaciones Negativas en Valores Negociables	0.00	0.00
5596	Resultado por Posición Monetaria	0.00	0.00
5597	Pérdidas por Participación Patrimonial	0.00	0.00
5599	Otros Gastos Varios	0.00	0.00
5600	INVERSIÓN PÚBLICA	0.00	0.00
5610	Inversión Pública no Capitalizable	0.00	0.00
5611	Construcción en Bienes no Capitalizable	0.00	0.00

ING. MONICA GARCIA MARTINEZ

ENCARGADA DE DESPACHO

ING. JUAN FRANCISCO BERMUDEZ ROJAS

PRESIDENTE DEL CONSEJO DIRECTIVO

C.P. CARLOS SIERRA LÓPEZ

TESORERO MUNICIPAL

NOTAS A LOS ESTADOS FINANCIEROS

Nota

Instructivo

EFE-01

CUENTA: Corresponde al número de la cuenta de acuerdo al Plan de Cuentas emitido por el CONAC.
NOMBRE DE LA CUENTA: Corresponde al nombre o descripción de la cuenta de acuerdo al Plan de Cuentas emitido por el CONAC.
SALDO FINAL: Importe final del periodo que corresponde a la información financiera presentada (trimestral: 1er, 2do, 3ro. o 4to.).
SALDO INICIAL: Saldo al 31 de diciembre del año anterior.

EFE-02

MONTO: Importe (saldo final) de las adquisiciones de bienes muebles e inmuebles efectuadas en el periodo al que corresponde a la información financiera presentada.
% SUB: Detallar el porcentaje de estas adquisiciones que fueron realizadas mediante subsidios de capital del sector central (subsidiados por la federación, estado o municipio).
PAGOS: Importe que durante el periodo se hicieron por la compra de los elementos citados.

EFE-03

Saldo Anterior: Importe del trimestre anterior.
Saldo final: Importe final del periodo que corresponde a la información financiera presentada (trimestral: 1er, 2do, 3ro. o 4to.).



ING. MONICA GARCIA MARTINEZ
ENCARGADA DE DESPACHO



ING. JUAN FRANCISCO BERMUDEZ ROJAS
PRESENTE DEL CONSEJO DIRECTIVO



C.P. CARLOS SIERRA LÓPEZ
TESORERO MUNICIPAL

INSTITUTO MUNICIPAL DE PLANEACIÓN DE SAN FRANCISCO DEL RINCÓN GUANAJUATO

EJERCICIO: 2020

NOTAS DE DESGLOSE ESTADO DE VARIACIÓN EN LA HACIENDA PÚBLICA

PERIODICIDAD: TRIMESTRAL

CORRESPONDIENTE DEL 1 DE ENERO AL 31 DE DICIEMBRE DEL 2020

CORTE: 4

Notas

VHP-01 PATRIMONIO CONTRIBUIDO

Cuenta	Nombre de la Cuenta	Monto	Tipo	Naturaleza
3110	Aportaciones	0.00		
3120	Donaciones de Capital	0.00		
3130	Actualización de la Hacienda Pública/Patrimonio	0.00		

VHP-02 PATRIMONIO GENERADO

Cuenta	Nombre de la Cuenta	Monto	Procedencia
3210	Resultado del Ejercicio (Ahorro/ Desahorro)	687,402.44	
3220	Resultados de Ejercicios Anteriores	3,273,215.49	
3230	Revalúos	0.00	
3231	Revalúo de Bienes Inmuebles	0.00	
3232	Revalúo de Bienes Muebles	0.00	
3233	Revalúo de Bienes Intangibles	0.00	
3239	Otros Revalúos	0.00	
3240	Reservas	0.00	
3241	Reservas de Patrimonio	0.00	
3242	Reservas Territoriales	0.00	
3243	Reservas por Contingencias	0.00	
3250	Rectificaciones de Resultados de Ejercicios Anteriores	0.00	
3251	Cambios en Políticas Contables	0.00	
3252	Cambios por Errores Contables	0.00	



ING. MONICA GARCÍA MARTÍNEZ

ENCARGADA DE DESPACHO



ING. JUAN FRANCISCO BERMUDEZ ROJAS

PRESIDENTE DEL CONSEJO DIRECTIVO



C.P. CARLOS SIERRA LÓPEZ

TESORERO MUNICIPAL

INSTITUTO MUNICIPAL DE PLANEACIÓN DE SAN FRANCISCO DEL RINCÓN GUANAJUATO

CONCILIACIÓN ENTRE LOS INGRESOS PRESUPUESTARIOS Y CONTABLES


CORRESPONDIENTE DEL 1 DE ENERO AL 31 DE DICIEMBRE DEL 2020

(CIFRAS EN PESOS)


1. Total de Ingresos Presupuestarios	3,669,781.16
2. Más Ingresos Contables No Presupuestarios	0.00
2.1 Ingresos Financieros	0.00
2.2 Incremento por Variación de Inventarios	0.00
2.3 Disminución del Exceso de Estimaciones por Pérdida o Deterioro u Obsolescencia	0.00
2.4 Disminución del Exceso de Provisiones	0.00
2.5 Otros Ingresos y Beneficios Varios	0.00
2.6 Otros Ingresos Contables No Presupuestarios	0.00
3. Menos Ingresos presupuestarios no contables	0.00
3.1 Aprovechamientos Patrimoniales	0.00
3.2 Ingresos Derivados de Financiamientos	0.00
3.3 Otros Ingresos Presupuestarios No Contables	0.00
4. Ingresos Contables (4 = 1 + 2 - 3)	3,669,781.16



ING. MONICA GARCÍA MARTÍNEZ
ENCARGADA DE DESPACHO



ING. JUAN FRANCISCO BERMÚDEZ ROJAS
PRESIDENTE DEL CONSEJO DIRECTIVO




C.P. CARLOS SIERRA LÓPEZ
TESORERO MUNICIPAL

INSTITUTO MUNICIPAL DE PLANEACIÓN DE SAN FRANCISCO DEL RINCÓN GUANAJUATO
CONCILIACIÓN ENTRE LOS EGRESOS PRESUPUESTARIOS Y LOS GASTOS CONTABLES
CORRESPONDIENTE DEL 1 DE ENERO AL 31 DE DICIEMBRE DEL 2020
(CIFRAS EN PESOS)

1. Total de Egresos Presupuestarios	2,772,952.46
2. Menos Egresos Presupuestarios No Contables	1,005,040.04
2.1 Materias Primas y Materiales de Producción y Comercialización	0.00
2.2 Materiales y Suministros	0.00
2.3 Mobiliario y Equipo de Administración	0.00
2.4 Mobiliario y Equipo Educativo y Recreativo	0.00
2.5 Equipo e Instrumental Médico y de Laboratorio	0.00
2.6 Vehículos y Equipo de Transporte	0.00
2.7 Equipo de Defensa y Seguridad	0.00
2.8 Maquinaria, Otros Equipos y Herramientas	0.00
2.9 Activos Biológicos	0.00
2.10 Bienes Inmuebles	0.00
2.11 Activos Intangibles	0.00
2.12 Obra Pública en Bienes de Dominio Público	0.00
2.13 Obra Pública en Bienes Propios	0.00
2.14 Acciones y Participaciones de Capital	0.00
2.15 Compra de Títulos y Valores	0.00
2.16 Concesión de Préstamos	0.00
2.17 Inversiones en Fideicomisos, Mandatos y Otros Análogos	0.00
2.18 Provisiones para Contingencias y Otras Erogaciones Especiales	0.00
2.19 Amortización de la Deuda Pública	0.00
2.20 Adeudos de Ejercicios Fiscales Anteriores (ADEFAS)	0.00
2.21 Otros Egresos Presupuestarios No Contables	1,005,040.04
3. Más Gastos Contables No Presupuestarios	40,042.98
3.1 Estimaciones, Depreciaciones, Deterioros, Obsolescencia y Amortizaciones	40,042.98
3.2 Provisiones	0.00
3.3 Disminución de Inventarios	0.00
3.4 Aumento por insuficiencia de Estimaciones por Pérdida o Deterioro u Obsolescencia	0.00
3.5 Aumento por insuficiencia de Provisiones	0.00
3.6 Otros Gastos	0.00
3.7 Otros Gastos Contables No Presupuestarios	0.00
4. Total de Gasto Contable (4 = 1 - 2 + 3)	1,807,955.40



ING. MONICA GARCÍA MARTÍNEZ
ENCARGADA DE DESPACHO



ING. JUAN FRANCISCO BERMÚDEZ ROJAS
PRESIDENTE DEL CONSEJO DIRECTIVO



C.P. CARLOS SIERRA LÓPEZ
TESORERO MUNICIPAL

Nota

Instructivo

ACT-01 CUENTA: Corresponde al número de la cuenta de acuerdo al Plan de Cuentas emitido por el CONAC.

NOMBRE DE LA CUENTA: Corresponde al nombre o descripción de la cuenta de acuerdo al Plan de Cuentas emitido por el CONAC.

MONTO: Saldo final del periodo que corresponde a la información presentada (trimestral: 1er, 2do, 3ro. o 4to).

CARACTERÍSTICAS: Características cualitativas significativas que les impacten financieramente.

ACT-02 **MONTO:** Saldo final del periodo que corresponde a la información financiera presentada (trimestral: 1er, 2do, 3ro. o 4to).

CARACTERÍSTICAS: Características cualitativas significativas que les impacten financieramente.

ACT-03 **MONTO:** Saldo final del periodo que corresponde a la información financiera presentada (trimestral: 1er, 2do, 3ro. o 4to).

NATURALEZA: Procedencia de los otros ingresos: Productos financieros, bonificaciones y descuentos obtenidas, diferencias por tipo de cambio a favor, utilidades por participación patrimonial, etc.

CARACTERÍSTICAS: Características cualitativas significativas que les impacten financieramente.

ACT-04 **% GASTO:** Porcentaje que representa el gasto con respecto del total ejercido.

EXPLICACIÓN: Justificar aquellas cuentas de gastos que en lo individual representen el 10% o más del total de los gastos.



ING. MONICA GARCIA MARTINEZ

ENCARGADA DE DESPACHO



ING. JUAN FRANCISCO BERMUDEZ ROJAS

PRESIDENTE DEL CONSEJO DIRECTIVO



C.P. CARLOS SIERRA LÓPEZ

TESORERO MUNICIPAL

INSTITUTO MUNICIPAL DE PLANEACIÓN DE SAN FRANCISCO DEL RINCÓN GUANAJUATO
 NOTAS DE DESCLOSE ESTADO DE ACTIVIDADES
 CORRESPONDIENTE DEL 1 DE ENERO AL 31 DE DICIEMBRE DEL 2020

EJERCICIO: 2020
 PERIODICIDAD: TRIMESTRAL
 CORTE: 4

Notas

ACT-01 INGRESOS DE GESTIÓN

Cuenta	Nombre de la Cuenta	Ronco	Característica Significativa
4100	INGRESOS DE GESTIÓN	95,357.84	
4110	Impuestos	0.00	
4111	Impuestos Sobre los Ingresos	0.00	
4112	Impuestos Sobre el Patrimonio	0.00	
4113	Impuestos Sobre la Producción, el Consumo y las Transacciones	0.00	
4114	Impuestos al Comercio Exterior	0.00	
4115	Impuestos Sobre Nóminas y Asimilables	0.00	
4116	Impuestos Ecológicos	0.00	
4117	Accesorios de Impuestos	0.00	
4118	Impuestos no Comprendidos en la Ley de Ingresos Vigente, Causados en Ejercicios Fiscales Anteriores Pendientes de Liquidación o Pago	0.00	
4119	Otros Impuestos	0.00	
4120	Cuotas y Aportaciones de Seguridad Social	0.00	
4121	Aportaciones para Fondos de Vivienda	0.00	
4122	Cuotas para la Seguridad Social	0.00	
4123	Cuotas de Ahorro para el Retiro	0.00	
4124	Accesorios de Cuotas y Aportaciones de Seguridad Social	0.00	
4129	Otras Cuotas y Aportaciones para la Seguridad Social	0.00	
4130	Contribuciones de Mejoras	0.00	
4131	Contribuciones de Mejoras por Obras Públicas	0.00	
4132	Contribuciones de Mejoras no Comprendidas en la Ley de Ingresos Vigente, Causadas en Ejercicios Fiscales Anteriores Pendientes de Liquidación o Pago	0.00	
4140	Derechos	0.00	
4141	Derechos por el Uso, Gooce, Aprovechamiento o Explotación de Bienes de Dominio Público	0.00	
4143	Derechos por Prestación de Servicios	0.00	
4144	Accesorios de Derechos	0.00	
4145	Derechos no Comprendidos en la Ley de Ingresos Vigente, Causados en Ejercicios Fiscales Anteriores Pendientes de Liquidación o Pago	0.00	
4149	Otros Derechos	0.00	
4150	Productos	95,357.84	
4151	Productos	95,357.84	
4154	Productos no Comprendidos en la Ley de Ingresos Vigente, Causados en Ejercicios Fiscales Anteriores Pendientes de Liquidación o Pago	0.00	
4160	Aprovechamientos	0.00	
4161	Incentivos Derivados de la Colaboración Fiscal	0.00	
4162	Multas	0.00	
4163	Indemnizaciones	0.00	
4164	Reintegros	0.00	
4165	Aprovechamientos Provenientes de Obras Públicas	0.00	
4166	Aprovechamientos no Comprendidos en la Ley de Ingresos Vigente, Causados en Ejercicios Fiscales Anteriores Pendientes de Liquidación o Pago	0.00	
4168	Accesorios de Aprovechamientos	0.00	
4169	Otros Aprovechamientos	0.00	
4170	Ingresos por Venta de Bienes y Prestación de Servicios	0.00	
4171	Ingresos por Venta de Bienes y Prestación de Servicios de Instituciones Públicas de Seguridad Social	0.00	
4172	Ingresos por Venta de Bienes y Prestación de Servicios de Empresas Productivas del Estado	0.00	
4173	Ingresos por Venta de Bienes y Prestación de Servicios de Entidades Paraestatales y Fideicomisos No Empresariales y No Financieros	0.00	
4174	Ingresos por Venta de Bienes y Prestación de Servicios de Entidades Paraestatales Empresariales No Financieras con Participación Estatal Mayoritaria	0.00	
4175	Ingresos por Venta de Bienes y Prestación de Servicios de Entidades Paraestatales Empresariales Financieras Monetarias con Participación Estatal Mayoritaria	0.00	
4176	Ingresos por Venta de Bienes y Prestación de Servicios de Entidades Paraestatales Empresariales Financieras No Monetarias con Participación Estatal Mayoritaria	0.00	
4177	Ingresos por Venta de Bienes y Prestación de Servicios de Fideicomisos Financieros Públicos con Participación Estatal Mayoritaria	0.00	

ACT-02 PARTICIPACIONES, APORTACIONES, CONVENIOS, INCENTIVOS...

Cuenta	Nombre de la Cuenta	Monto	Característica Significativa
4200	DISTINTOS DE APORTACIONES, TRANSFERENCIAS, ASIGNACIONES, SUBSIDIOS Y SUBVENCIONES, Y PENSIONES Y JUBILACIONES	2,400,000.00	
4210	Participaciones, Aportaciones, Convenios, Incentivos Derivados de la Colaboración Fiscal y Fondos Distintos de Aportaciones	0.00	
4211	Participaciones	0.00	
4212	Aportaciones	0.00	
4213	Convenios	0.00	
4214	Incentivos derivados de la Colaboración Fiscal	0.00	
4215	Fondos Distintos de Aportaciones	0.00	
4220	Transferencias, Asignaciones, Subsidios y Otras ayudas	2,400,000.00	
4221	Transferencias Internas y Asignaciones del Sector Público	2,400,000.00	
4223	Subsidios y Subvenciones	0.00	
4225	Pensiones y Jubilaciones	0.00	
4227	Transferencias del Fondo Mexicano del Petróleo para la Estabilización y el Desarrollo	0.00	

ACT-03 OTROS INGRESOS Y BENEFICIOS

Cuenta	Nombre de la Cuenta	Monto	Naturaleza	Característica
4300	OTROS INGRESOS Y BENEFICIOS	0.00		
4310	Ingresos Financieros	0.00		
4311	Intereses Ganados de Títulos, Valores y demás Instrumentos Financieros	0.00		
4319	Otros Ingresos Financieros	0.00		
4320	Incremento por Variación de Inventarios	0.00		
4321	Incremento por Variación de Inventarios de Mercancías para Venta	0.00		
4322	Incremento por Variación de Inventarios de Mercancías Terminadas	0.00		
4323	Incremento por Variación de Inventarios de Mercancías en Proceso de Elaboración	0.00		
4324	Incremento por Variación de Inventarios de Materias Primas, Materiales y Suministros para Producción	0.00		
4325	Incremento por Variación de Almacén de Materias Primas, Materiales y Suministros de Consumo	0.00		
4330	Disminución del Exceso de Estimaciones por Pérdida o Deterioro u Obsolescencia	0.00		
4331	Disminución del Exceso de Estimaciones por Pérdida o Deterioro u Obsolescencia	0.00		
4340	Disminución del Exceso de Provisiones	0.00		
4341	Disminución del Exceso de Provisiones	0.00		
4390	Otros Ingresos y Beneficios Varios	0.00		
4392	Bonificaciones y Descuentos Obtenidos	0.00		
4393	Diferencias por Tipo de Cambio a Favor	0.00		
4394	Diferencias de Cotizaciones a Favor en Valores Negociables	0.00		
4395	Resultado por Posición Monetaria	0.00		
4396	Utilidades por Participación Patrimonial	0.00		
4397	Diferencias por Reestructuración de Deuda Pública a Favor	0.00		
4399	Otros Ingresos y Beneficios Varios	0.00		

ACT-04 GASTOS Y OTRAS PERDIDAS


Cuenta	Nombre de la Cuenta	Monto	%	Característica
5000	GASTOS Y OTRAS PERDIDAS	1,807,866.40	100%	
5100	GASTOS DE FUNCIONAMIENTO	1,767,812.42	98%	
5110	Servicios Personales	1,225,112.05	68%	
5111	Remuneraciones al Personal de Carácter Permanente	777,801.06	43%	
5112	Remuneraciones al Personal de Carácter Transitorio	72,000.00	4%	
5113	Remuneraciones Adicionales y Especiales	154,317.81	9%	
5114	Seguridad Social	84,374.64	5%	
5115	Otras Prestaciones Sociales y Económicas	126,518.54	7%	
5116	Pago de Estímulos a Servidores Públicos	0.00	0%	
5120	Materiales y Suministros	201,413.96	11%	
5121	Materiales de Administración, Emisión de Documentos y Artículos Oficiales	36,841.55	2%	
5122	Alimentos y Utensilios	14,144.30	1%	
5123	Materiales Primas y Materiales de Producción y Comercialización	0.00	0%	
5124	Materiales y Artículos de Construcción y de Reparación	1,085.03	0%	
5125	Productos Químicos, Farmacéuticos y de Laboratorio	0.00	0%	
5126	Combustibles, Lubricantes y Aditivos	10,028.17	1%	

5127	Vestuario, Blancos, Prendas de Protección y Artículos Deportivos	8,381.00	0%
5128	Materiales y Suministros para Seguridad	0.00	0%
5129	Herramientas, Refacciones y Accesorios Menores	130,833.91	7%
5130	Servicios Generales	341,386.41	19%
5131	Servicios Básicos	15,607.64	1%
5132	Servicios de Arrendamiento	1,359.52	0%
5133	Servicios Profesionales, Científicos y Técnicos y Otros Servicios	240,000.00	13%
5134	Servicios Financieros, Bancarios y Comerciales	10,934.63	1%
5135	Servicios de Instalación, Reparación, Mantenimiento y Conservación	4,829.12	0%
5136	Servicios de Comunicación Social y Publicidad	38,367.00	2%
5137	Servicios de Traslado y Viáticos	1,994.70	0%
5138	Servicios Oficiales	3,960.40	0%
5139	Otros Servicios Generales	24,233.00	1%
5200	TRANSFERENCIAS, ASIGNACIONES, SUBSIDIOS Y OTRAS AYUDAS	0.00	0%
5210	Transferencias Internas y Asignaciones al Sector Público	0.00	0%
5211	Asignaciones al Sector Público	0.00	0%
5212	Transferencias Internas al Sector Público	0.00	0%
5220	Transferencias al Resto del Sector Público	0.00	0%
5221	Transferencias a Entidades Paraestatales	0.00	0%
5222	Transferencias a Entidades Federativas y Municipios	0.00	0%
5230	Subsidios y Subvenciones	0.00	0%
5231	Subsidios	0.00	0%
5232	Subvenciones	0.00	0%
5240	Ayudas Sociales	0.00	0%
5241	Ayudas Sociales a Personas	0.00	0%
5242	Becas	0.00	0%
5243	Ayudas Sociales a Instituciones	0.00	0%
5244	Ayudas Sociales por Desastres Naturales y Otros Siniestros	0.00	0%
5250	Pensiones y Jubilaciones	0.00	0%
5251	Pensiones	0.00	0%
5252	Jubilaciones	0.00	0%
5259	Otras Pensiones y Jubilaciones	0.00	0%
5260	Transferencias a Fideicomisos, Mandatos y Contratos Análogos	0.00	0%
5261	Transferencias a Fideicomisos, Mandatos y Contratos Análogos al Gobierno	0.00	0%
5262	Transferencias a Fideicomisos, Mandatos y Contratos Análogos a Entidades Paraestatales	0.00	0%
5270	Transferencias a la Seguridad Social	0.00	0%
5271	Transferencias por Obligaciones de Ley	0.00	0%
5280	Donativos	0.00	0%
5281	Donativos a Instituciones sin Fines de Lucro	0.00	0%
5282	Donativos a Entidades Federativas y Municipios	0.00	0%
5283	Donativos a Fideicomiso, Mandatos y Contratos Análogos Privados	0.00	0%
5284	Donativos a Fideicomiso, Mandatos y Contratos Análogos Estatales	0.00	0%
5285	Donativos Internacionales	0.00	0%
5290	Transferencias al Exterior	0.00	0%
5291	Transferencias al Exterior a Gobiernos Extranjeros y Organismos Internacionales	0.00	0%
5292	Transferencias al Sector Privado Externo	0.00	0%
5300	PARTICIPACIONES Y APORTACIONES	0.00	0%
5310	Participaciones	0.00	0%
5311	Participaciones de la Federación a Entidades Federativas y Municipios	0.00	0%
5312	Participaciones de las Entidades Federativas a los Municipios	0.00	0%
5320	Aportaciones	0.00	0%
5321	Aportaciones de la Federación a Entidades Federativas y Municipios	0.00	0%
5322	Aportaciones de las Entidades Federativas a los Municipios	0.00	0%
5330	Convenios	0.00	0%
5331	Convenios de Reasignación	0.00	0%
5332	Convenios de Descentralización y Otros	0.00	0%
5400	INTERESES, COMISIONES Y OTROS GASTOS DE LA DEUDA PUBLICA	0.00	0%
5410	Intereses de la Deuda Pública	0.00	0%
5411	Intereses de la Deuda Pública Interna	0.00	0%
5412	Intereses de la Deuda Pública Externa	0.00	0%
5420	Comisiones de la Deuda Pública	0.00	0%
5421	Comisiones de la Deuda Pública Interna	0.00	0%
5422	Comisiones de la Deuda Pública Externa	0.00	0%
5430	Gastos de la Deuda Pública	0.00	0%
5431	Gastos de la Deuda Pública Interna	0.00	0%

5432	Gastos de la Deuda Pública Externa	0,00	0%
5440	Costo por Coberturas	0,00	0%
5441	Costo por Coberturas	0,00	0%
5450	Apoyos Financieros	0,00	0%
5451	Apoyos Financieros a Intermediarios	0,00	0%
5452	Apoyo Financiero a Ahorradores y Deudores del Sistema Financiero Nacional	0,00	0%
5500	OTROS GASTOS Y PERDIDAS EXTRAORDINARIAS	40,042.98	2%
5510	Estimaciones, Depreciaciones, Deterioros, Obsolescencia y Amortizaciones	40,042.98	2%
5511	Estimaciones por Pérdida o Deterioro de Activos Circulantes	0,00	0%
5512	Estimaciones por Pérdida o Deterioro de Activo no Circulante	0,00	0%
5513	Depreciación de Bienes Inmuebles	0,00	0%
5514	Depreciación de Infraestructura	0,00	0%
5515	Depreciación de Bienes Muebles	32,665.04	2%
5516	Deterioro de los Activos Biológicos	0,00	0%
5517	Amortización de Activos Intangibles	7,377.94	0%
5518	Diminución de Bienes por pérdida, obsolescencia y deterioro	0,00	0%
5520	Provisiones	0,00	0%
5521	Provisiones de Pasivos a Corto Plazo	0,00	0%
5522	Provisiones de Pasivos a Largo Plazo	0,00	0%
5530	Diminución de Inventarios	0,00	0%
5531	Diminución de Inventarios de Mercancías para Venta	0,00	0%
5532	Diminución de Inventarios de Mercancías Terminadas	0,00	0%
5533	Diminución de Inventarios de Mercancías en Proceso de Elaboración	0,00	0%
5534	Diminución de Inventarios de Materias Primas, Materiales y Suministros para Producción	0,00	0%
5535	Diminución de Almacén de Materiales y Suministros de Consumo	0,00	0%
5540	Aumento por insuficiencia de Estimaciones por Pérdida o Deterioro u Obsolescencia	0,00	0%
5541	Aumento por insuficiencia de Estimaciones por Pérdida o Deterioro u Obsolescencia	0,00	0%
5550	Aumento por insuficiencia de Provisiones	0,00	0%
5551	Aumento por insuficiencia de Provisiones	0,00	0%
5560	Otros Gastos	0,00	0%
5591	Gastos de Ejercicios Anteriores	0,00	0%
5592	Pérdidas por Responsabilidades	0,00	0%
5593	Bonificaciones y Descuentos Otorgados	0,00	0%
5594	Diferencias por Tipo de Cambio Negativas	0,00	0%
5595	Diferencias de Cotizaciones Negativas en Valores Negociables	0,00	0%
5596	Resultado por Posición Monetaria	0,00	0%
5597	Pérdidas por Participación Patrimonial	0,00	0%
5598	Diferencias por Reestructuración de Deuda Pública Negativas	0,00	0%
5599	Otros Gastos Varios	0,00	0%
5600	INVERSION PUBLICA	0,00	0%
5610	Inversión Pública no Capitalizable	0,00	0%
5611	Construcción en Bienes no Capitalizable	0,00	0%



ING. MONICA GARCÍA MARTÍNEZ
ENCARGADA DE DESPACHO



ING. JUAN FRANCISCO BERMÚDEZ ROJAS
PRESIDENTE DEL CONSEJO DIRECTIVO



C.P. CARLOS SIERRA LÓPEZ
TESORERO MUNICIPAL

NOTAS DE GESTIÓN ADMINISTRATIVA

Los Estados Financieros de los entes públicos, proveen de información financiera a los principales usuarios de la misma, al Congreso y a los ciudadanos.

El objetivo del presente documento es la revelación del contexto y de los aspectos económicos financieros más relevantes que influyeron en las decisiones del período, y que deberán ser considerados en la elaboración de los estados financieros para la mayor comprensión de los mismos y sus particularidades.

De esta manera, se informa y explica la respuesta del gobierno a las condiciones relacionadas con la información financiera de cada periodo de gestión; además, de exponer aquellas políticas que podrían afectar la toma de decisiones en periodos posteriores.

- ❖ Las notas de gestión administrativa deben contener los siguientes puntos:

Contenido

1. Introducción:.....	2
2. Describir el panorama Económico y Financiero:.....	2
3. Autorización e Historia:	2
4. Organización y Objeto Social:	2
5. Bases de Preparación de los Estados Financieros:.....	4
6. Políticas de Contabilidad Significativas:.....	4
7. Posición en Moneda Extranjera y Protección por Riesgo Cambiario:	5
8. Reporte Analítico del Activo:	6
9. Fideicomisos, Mandatos y Análogos:	7
10. Reporte de la Recaudación:	7
11. Información sobre la Deuda y el Reporte Analítico de la Deuda:	7
12. Calificaciones otorgadas:	7
13. Proceso de Mejora:	8
14. Información por Segmentos:.....	8
15. Eventos Posteriores al Cierre:	8
16. Partes Relacionadas:.....	9
17. Responsabilidad Sobre la Presentación Razonable de la Información Contable:	9

INSTITUTO MUNICIPAL DE PLANEACION DE SAN FRANCISCO DEL RINCON, GTO.
CORRESPONDIENTES AL 31 DE DICIEMBRE DEL 2020

1. Introducción:

Breve descripción de las actividades principales de la entidad.

EL INSTITUTO MUNICIPAL DE PLANEACIÓN, ES UN ORGANISMO DESCENTRALIZADO DE LA ADMINISTRACIÓN PÚBLICA MUNICIPAL, CON PERSONALIDAD JURÍDICA Y PATRIMONIO PROPIO, CREADO EL 26 DE ABRIL DEL 2012.

IMPLAN TIENE LA FINALIDAD DE ORIENTAR Y ASESORAR AL MUNICIPIO DE SAN FRANCISCO DEL RINCON GTO. EN LA PLANEACIÓN DE SU DESARROLLO CON UNA VISIÓN INTEGRAL Y SUSTENTABLE.

2. Describir el panorama Económico y Financiero:

Se informará sobre las principales condiciones económico-financieras bajo las cuales el ente público estuvo operando; y las cuales influyeron en la toma de decisiones de la administración; tanto a nivel local como federal.

LOS INGRESOS QUE SE PERCIBE PARA SU FUNCIONAMIENTO PROVIENEN DE UN SUBSIDIO QUE FUE AUTORIZADO POR PARTE DEL H. AYUNTAMIENTO, EL CUAL ES RECIBIDO DE MANERA MENSUAL.

3. Autorización e Historia:

Se informará sobre:

a) Fecha de creación del ente.

EL INSTITUTO MUNICIPAL DE PLANEACIÓN DE SAN FRANCISCO DEL RINCÓN, FUE CREADO EL DÍA 26 DE ABRIL DEL 2012, MEDIANTE ACUERDO DEL H. AYUNTAMIENTO ASENTADO EN ACTA NO. 850. SE DIO DE ALTA ANTE EL SAT CON FECHA 04 DE ABRIL DEL 2014 CON RFC IMP120426PD0.

b) Principales cambios en su estructura (interna históricamente).

NINGUNA HASTA EL MOMENTO _____

4. Organización y Objeto Social:

Se informará sobre:

a) Objeto social.

MISION:

SER UN ORGANISMO PUBLICO DESCENTRALIZADO QUE GENERA DE MANERA INTEGRAL PROGRAMAS Y PROYECTOS ADECUADOS PARA MEJORAR LA CALIDAD DE VIDA, DE LOS HABITANTES DE SAN FRANCISCO DEL RINCON, CONSIDERANDO FACTORES URBANOS, SOCIALES, ECOLOGICOS Y ECONOMICOS.

VISION:

ORGANISMO DIRIGENTE DE ESTUDIOS DE INVESTIGACIÓN, PROYECTOS, PROGRAMAS Y PLANES ESTRATÉGICOS PARA MANTENER LA CALIDAD DE VIDA Y LA ARMONÍA CON EL MEDIO AMBIENTE EN EL CORTO, MEDIANO Y LARGO PLAZO.

VALORES:

INSTITUTO MUNICIPAL DE PLANEACION DE SAN FRANCISCO DEL RINCON, GTO.
CORRESPONDIENTES AL 31 DE DICIEMBRE DEL 2020

JUSTICIA, EMPODERAMIENTO, SOLIDARIDAD Y SOSTENIBILIDAD.

b) Principal actividad.

AUXILIAR AL AYUNTAMIENTO EN EL CUMPLIMIENTO DE LAS FUNCIONES QUE LE CONFIERE LA LEY ORGÁNICA MUNICIPAL PARA EL ESTADO DE GUANAJUATO Y LAS DEMÁS LEYES Y REGLAMENTOS APLICABLES EN MATERIA DE PLANEACIÓN DEL DESARROLLO INTEGRAL DEL MUNICIPIO, ASEGURANDO EN COORDINACIÓN CON EL COPLADEM LA PARTICIPACIÓN SOCIAL EN EL PROCESO DE ELABORACIÓN DE LOS INSTRUMENTOS MUNICIPALES DE PLANEACIÓN.

c) Ejercicio fiscal (mencionar, por ejemplo: enero a diciembre de 2019).

_ENERO A DICIEMBRE DE 2019.

d) Régimen jurídico (Forma como está dada de alta la entidad ante la S.H.C.P., ejemplos: S.C., S.A., Personas morales sin fines de lucro, etc.).

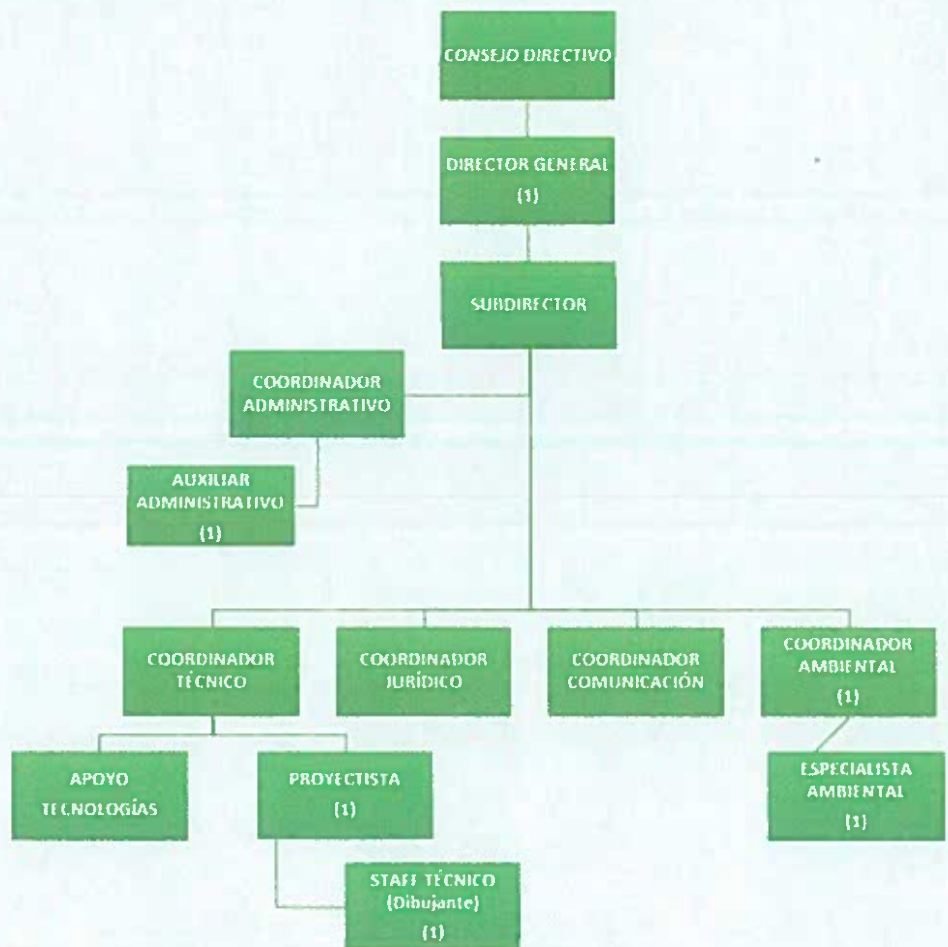
_PERSONA MORAL SIN FINES DE LUCRO.

e) Consideraciones fiscales del ente: Revelar el tipo de contribuciones que esté obligado a pagar o retener.

PERSONA MORAL NO CONTRIBUYENTE DEL IMPUESTOS SOBRE LA RENTA NI DEL IETU, NI DEL IVA, YA QUE NO REALIZA ACTIVIDADES LUCRATIVAS. RETENEDOR DEL ISR DE SUELDOS Y SALARIOS, RETENEDOR DEL ISR POR SERVICIOS PROFESIONALES.

f) Estructura organizacional básica.

*Anexar organigrama de la entidad.



INSTITUTO MUNICIPAL DE PLANEACION DE SAN FRANCISCO DEL RINCON, GTO.
CORRESPONDIENTES AL 31 DE DICIEMBRE DEL 2020

g) Fideicomisos, mandatos y análogos de los cuales es fideicomitente o fideicomisario.
_NINGUNA HASTA EL MOMENTO.

5. Bases de Preparación de los Estados Financieros:

Se informará sobre:

a) Si se ha observado la normatividad emitida por el CONAC y las disposiciones legales aplicables.
LOS ESTADOS FINANCIEROS SE REALIZAN EN APEGO A LO OBSERVADO POR LA NORMA EMITIDA POR EL CONAC Y LAS DISPOSICIONES LEGALES APLICABLES.

b) La normatividad aplicada para el reconocimiento, valuación y revelación de los diferentes rubros de la información financiera, así como las bases de medición utilizadas para la elaboración de los estados financieros; por ejemplo: costo histórico, valor de realización, valor razonable, valor de recuperación o cualquier otro método empleado y los criterios de aplicación de los mismos.
_SE ESTA APLICANDO LA NORMATIVIDAD EMITIDA POR EL CONAC.

c) Postulados básicos.
_SE ESTAN APLICANDO LOS POSTULADOS EMITIDOS POR LA CONAC PARA LA ELABORACION DE LOS ESTADOS FINANCIEROS.

d) Normatividad supletoria. En caso de emplear varios grupos de normatividades (normatividades supletorias), deberá realizar la justificación razonable correspondiente, su alineación con los PBCG y a las características cualitativas asociadas descritas en el MCCG (documentos publicados en el Diario Oficial de la Federación, agosto 2009).

N/A _____

e) Para las entidades que por primera vez estén implementando el base devengado de acuerdo a la Ley de Contabilidad, deberán:

*Revelar las nuevas políticas de reconocimiento:

N/A _____

*Plan de implementación:

_LA IMPLEMENTACION DE LOS ESTADOS FINANCIEROS ESTA APEGADA A LO QUE OBSERVA LA NORMA EMITIDA POR LA CONAC.

*Revelar los cambios en las políticas, la clasificación y medición de las mismas, así como su impacto en la información financiera:

N/A _____

6. Políticas de Contabilidad Significativas:

Se informará sobre:

a) Actualización: se informará del método utilizado para la actualización del valor de los activos, pasivos y Hacienda Pública/Patrimonio y las razones de dicha elección. Así como informar de la desconexión o reconexión inflacionaria:

INSTITUTO MUNICIPAL DE PLANEACION DE SAN FRANCISCO DEL RINCON, GTO.
CORRESPONDIENTES AL 31 DE DICIEMBRE DEL 2020

N/A _____

b) Informar sobre la realización de operaciones en el extranjero y de sus efectos en la información financiera gubernamental:

_NO SE REALIZAN OPERACIONES CON EL EXTRANJERO.

c) Método de valuación de la inversión en acciones de Compañías subsidiarias no consolidadas y asociadas:

N/A _____

d) Sistema y método de valuación de inventarios y costo de lo vendido:

Valor de adquisición _____

e) Beneficios a empleados: revelar el cálculo de la reserva actuarial, valor presente de los ingresos esperados comparado con el valor presente de la estimación de gastos tanto de los beneficiarios actuales como futuros:

N/A _____

f) Provisiones: objetivo de su creación, monto y plazo:

N/A _____

g) Reservas: objetivo de su creación, monto y plazo:

N/A _____

h) Cambios en políticas contables y corrección de errores junto con la revelación de los efectos que se tendrá en la información financiera del ente público, ya sea retrospectivos o prospectivos:

N/A _____

i) Reclasificaciones: Se deben revelar todos aquellos movimientos entre cuentas por efectos de cambios en los tipos de operaciones:

N/A _____

j) Depuración y cancelación de saldos:

N/A _____

7. Posición en Moneda Extranjera y Protección por Riesgo Cambiario:

Se informará sobre:

a) Activos en moneda extranjera:

N/A _____

b) Pasivos en moneda extranjera:

N/A _____

c) Posición en moneda extranjera:

N/A _____

d) Tipo de cambio:

N/A _____

INSTITUTO MUNICIPAL DE PLANEACION DE SAN FRANCISCO DEL RINCON, GTO.
CORRESPONDIENTES AL 31 DE DICIEMBRE DEL 2020

e) Equivalente en moneda nacional:

N/A _____

Lo anterior por cada tipo de moneda extranjera que se encuentre en los rubros de activo y pasivo.
Adicionalmente se informará sobre los métodos de protección de riesgo por variaciones en el tipo de cambio.

8. Reporte Analítico del Activo:

Debe mostrar la siguiente información:

a) Vida útil o porcentajes de depreciación, deterioro o amortización utilizados en los diferentes tipos de activos:

DEPRECIACIÓN ANUAL EN LOS BIENES MUEBLES GENERADA POR EL SISTEMA CONTABLE SAP _____

b) Cambios en el porcentaje de depreciación o valor residual de los activos:

N/A _____

c) Importe de los gastos capitalizados en el ejercicio, tanto financieros como de investigación y desarrollo:

NA _____

d) Riesgos por tipo de cambio o tipo de interés de las inversiones financieras:

N/A _____

e) Valor activado en el ejercicio de los bienes construidos por la entidad:

N/A _____

f) Otras circunstancias de carácter significativo que afecten el activo, tales como bienes en garantía, señalados en embargos, litigios, títulos de inversiones entregados en garantías, baja significativa del valor de inversiones financieras, etc.:

N/A _____

g) Desmantelamiento de Activos, procedimientos, implicaciones, efectos contables:

N/A _____

h) Administración de activos; planeación con el objetivo de que el ente los utilice de manera más efectiva:

N/A _____

Adicionalmente, se deben incluir las explicaciones de las principales variaciones en el activo, en cuadros comparativos como sigue:

a) Inversiones en valores:

N/A _____

b) Patrimonio de Organismos descentralizados de Control Presupuestario Indirecto:

N/A _____

INSTITUTO MUNICIPAL DE PLANEACION DE SAN FRANCISCO DEL RINCON, GTO.
CORRESPONDIENTES AL 31 DE DICIEMBRE DEL 2020

c) Inversiones en empresas de participación mayoritaria:

N/A _____

d) Inversiones en empresas de participación minoritaria:

N/A _____

e) Patrimonio de organismos descentralizados de control presupuestario directo, según corresponda:

N/A _____

9. Fideicomisos, Mandatos y Análogos:

Se deberá informar:

a) Por ramo administrativo que los reporta:

N/A _____

b) Enlistar los de mayor monto de disponibilidad, relacionando aquéllos que conforman el 80% de las disponibilidades:

N/A _____

10. Reporte de la Recaudación:

a) Análisis del comportamiento de la recaudación correspondiente al ente público o cualquier tipo de ingreso, de forma separada los ingresos locales de los federales:

N/A _____

b) Proyección de la recaudación e ingresos en el mediano plazo:

N/A _____

11. Información sobre la Deuda y el Reporte Análítico de la Deuda:

a) Utilizar al menos los siguientes indicadores: deuda respecto al PIB y deuda respecto a la recaudación tomando, como mínimo, un período igual o menor a 5 años.

NO SE CUENTA CON DEUDA

b) Información de manera agrupada por tipo de valor gubernamental o instrumento financiero en la que se consideren intereses, comisiones, tasa, perfil de vencimiento y otros gastos de la deuda.

* Se anexará la información en las notas de desglose.

NO SE CUENTA CON DEUDA

12. Calificaciones otorgadas:

Informar, tanto del ente público como cualquier transacción realizada, que haya sido sujeta a una calificación crediticia:

N/A _____

INSTITUTO MUNICIPAL DE PLANEACION DE SAN FRANCISCO DEL RINCON, GTO.
CORRESPONDIENTES AL 31 DE DICIEMBRE DEL 2020

13. Proceso de Mejora:

Se informará de:

a) Principales Políticas de control interno:

EL MANUAL DE CONTABILIDAD GUBERNAMENTAL DEL IMPLAN _____

b) Medidas de desempeño financiero, metas y alcance:

_PRESUPUESTO BASADO EN RESULTADOS (PBR).

14. Información por Segmentos:

Cuando se considere necesario se podrá revelar la información financiera de manera segmentada debido a la diversidad de las actividades y operaciones que realizan los entes públicos, ya que la misma proporciona información acerca de las diferentes actividades operativas en las cuales participa, de los productos o servicios que maneja, de las diferentes áreas geográficas, de los grupos homogéneos con el objetivo de entender el desempeño del ente, evaluar mejor los riesgos y beneficios del mismo; y entenderlo como un todo y sus partes integrantes.

Consecuentemente, esta información contribuye al análisis más preciso de la situación financiera, grados y fuentes de riesgo y crecimiento potencial de negocio.

15. Eventos Posteriores al Cierre:

El ente público informará el efecto en sus estados financieros de aquellos hechos ocurridos en el período posterior al que informa, que proporcionan mayor evidencia sobre eventos que le afectan económicamente y que no se conocían a la fecha de cierre.

Cuenta	Nombre de la Cuenta	Póliza	Fecha Contabiliza	Referencia	Monto
211200001	Proveedores por pagar CP	2300177	01/12/2020	PROV GARRAFONES DE AGUA	-120.00
512102161	Material de limpieza	2300177	01/12/2020	PROV GARRAFONES DE AGUA	120.00
111300001	BANCO DEL BAJIO CTA. 109980860101	5300225	11/12/2020	PAGO DE AGUINALDO Y PRIMA VACACIONAL 2020	-81,894.12
111300001	BANCO DEL BAJIO CTA. 109980860101	5300223	11/12/2020	FAC 29942 GARRAFONES DE AGUA	-120.00
211100001	Servicios personales por pagar a corto plazo	5300225	11/12/2020	PAGO DE AGUINALDO Y PRIMA VACACIONAL 2020	81,894.12
211200001	Proveedores por pagar CP	5300223	11/12/2020	FAC 29942 GARRAFONES DE AGUA	120.00
211100001	Servicios personales por pagar a corto plazo	1100027	31/12/2020	RECLASIFICACION AGUINALDO Y PRIMA	0.01
511301323	Gratificación de fin de año	1100027	31/12/2020	RECLASIFICACION AGUINALDO Y PRIMA	-0.01

Se procedió a realizar las pólizas anteriores posteriores al cierre del ejercicio fiscal, afectando las cuentas contables que se detallan modificando los estados financieros.

INSTITUTO MUNICIPAL DE PLANEACION DE SAN FRANCISCO DEL RINCON, GTO.
CORRESPONDINTES AL 31 DE DICIEMBRE DEL 2020

16. Partes Relacionadas:

Se debe establecer por escrito que no existen partes relacionadas que pudieran ejercer influencia significativa sobre la toma de decisiones financieras y operativas:

N/A _____


17. Responsabilidad Sobre la Presentación Razonable de la Información Contable:

La Información Contable está firmada en cada página de la misma y se incluye al final la siguiente leyenda: "Bajo protesta de decir verdad declaramos que los Estados Financieros y sus notas, son razonablemente correctos y son responsabilidad del emisor". Lo anterior, no es aplicable para la información contable consolidada.

Nota 1: En cada una de las 16 notas de gestión administrativa el ente público deberá poner la nota correspondiente o en su caso la leyenda "Esta nota no le aplica al ente público" y una breve explicación del motivo por el cual no le es aplicable.



ING. MONICA GARCÍA MARTINEZ
ENCARGADA DE DESPACHO



ING. JUAN FRANCISCO BERMUDEZ ROJAS
PRESIDENTE DEL CONSEJO DIRECTIVO



C.P. CARLOS SIERRA LÓPEZ
TESORERO MUNICIPAL

INSTITUTO MUNICIPAL DE PLANEACIÓN DE SAN FRANCISCO DEL RINCÓN GUAMAJUATO
ESTADO ANALÍTICO DE INGRESOS
DEL 1 DE ENERO AL 31 DE DICIEMBRE DEL 2020

Rubro de Ingresos	Ingresos					Diferencia (8 = 5 - 1)
	Estimado (1)	Ampliaciones y Reducciones (2)	Modificado (3 = 1 + 2)	Devengado (4)	Recaudado (5)	
Impuestos	0.00	0.00	0.00	0.00	0.00	0.00
Cuentas y Aportaciones de Seguridad Social	0.00	0.00	0.00	0.00	0.00	0.00
Contribuciones de Mejoras	0.00	0.00	0.00	0.00	0.00	0.00
Derechos	0.00	90,000.00	90,000.00	95,357.84	95,357.84	95,357.84
Productos	0.00	0.00	0.00	0.00	0.00	0.00
Aprovechamientos	0.00	0.00	0.00	0.00	0.00	0.00
Ingresos por Venta de Bienes, Prestación de Servicios y Otros Ingresos	0.00	0.00	0.00	0.00	0.00	0.00
Participaciones, Aportaciones, Convenios, Incentivos Derivados de la Colaboración Fiscal y Fondos Distintos de Aportaciones	2,400,000.00	0.00	2,400,000.00	2,400,000.00	2,400,000.00	0.00
Transferencias, Asignaciones, Subsidios y Jubilaciones	0.00	0.00	0.00	0.00	0.00	0.00
Ingresos Derivados de Financiamientos	2,400,000.00	0.00	2,400,000.00	2,400,000.00	2,400,000.00	0.00
Total	2,400,000.00	90,000.00	2,490,000.00	2,495,357.84	2,495,357.84	95,357.84
	Ingresos Excedentes					
Estado Analítico de Ingresos Por Fuente de Financiamiento	Ingresos					Diferencia (8 = 5 - 1)
	Estimado (1)	Ampliaciones y Reducciones (2)	Modificado (3 = 1 + 2)	Devengado (4)	Recaudado (5)	
Ingresos del Poder Ejecutivo Federal o Estatal y de los Municipios	0.00	0.00	0.00	0.00	0.00	0.00
Impuestos	0.00	0.00	0.00	0.00	0.00	0.00
Cuentas y Aportaciones de Seguridad Social	0.00	0.00	0.00	0.00	0.00	0.00
Contribuciones de Mejoras	0.00	0.00	0.00	0.00	0.00	0.00
Derechos	0.00	0.00	0.00	0.00	0.00	0.00
Productos	0.00	0.00	0.00	0.00	0.00	0.00
Aprovechamientos	0.00	0.00	0.00	0.00	0.00	0.00
Participaciones, Aportaciones, Convenios, Incentivos Derivados de la Colaboración Fiscal y Fondos Distintos de Aportaciones	0.00	0.00	0.00	0.00	0.00	0.00
Transferencias, Asignaciones, Subsidios y Jubilaciones	0.00	0.00	0.00	0.00	0.00	0.00
Ingresos de los Entes Públicos de los Poderes Legislativo y Judicial, de los Órganos Autónomos y del Sector Parastatal o Paramunicipal, así como de las Empresas Productivas del Estado	2,400,000.00	90,000.00	2,490,000.00	2,495,357.84	2,495,357.84	95,357.84
Cuentas y Aportaciones de Seguridad Social	0.00	0.00	0.00	0.00	0.00	0.00
Productos	0.00	0.00	0.00	0.00	0.00	0.00
Ingresos por Venta de Bienes, Prestación de Servicios y Otros Ingresos	0.00	90,000.00	90,000.00	95,357.84	95,357.84	95,357.84
Transferencias, Asignaciones, Subsidios y Jubilaciones	2,400,000.00	0.00	2,400,000.00	2,400,000.00	2,400,000.00	0.00
Ingresos Derivados de Financiamiento	0.00	0.00	0.00	0.00	0.00	0.00
Ingresos Derivados de Financiamientos	0.00	0.00	0.00	0.00	0.00	0.00
Total	2,400,000.00	90,000.00	2,490,000.00	2,495,357.84	2,495,357.84	95,357.84
	Ingresos Excedentes					

¹ Incluye intereses que generan las cuentas bancarias de los entes públicos en productos.

² Incluye donativos en efectivo del Poder Ejecutivo, entre otros provechamientos.

³ Se refiere a los ingresos propios obtenidos por los Poderes Legislativo y Judicial, los Órganos Autónomos y las entidades de la administración pública municipal y paramunicipal, por sus actividades diversas no inherentes a su operación que generan recursos y que no sean ingresos por venta de bienes o prestación de servicios, tales como donativos en efectivo, entre otros.

ING. MONICA GARCÍA MARTÍNEZ
ENCARGADA DE DESPACHO

ING. JUAN FRANCISCO BERMUDEZ ROJAS
PRESIDENTE DEL CONSEJO DIRECTIVO

C.P. CARLOS SIERRA LÓPEZ
TESORERO MUNICIPAL

